



GEMEENTE & OCMW ZANDHOVEN

Jaarrekening 2021

Inhoud

K Kengetallen 2021

Beleidsevaluatie

DR Doelstellingenrealisatie

De financiële nota

J1 Doelstellingenrekening

J2 Staat van het financieel evenwicht boekjaar 2021

J3 Realisatie van de kredieten boekjaar 2021

J4 De balans per 31/12/2021

J5 De staat van opbrengsten en kosten per 31/12/2021

Toelichting bij de financiële nota

B-RE Verklaring materiële verschillen tussen meerjarenplan en rekening (EXP)

T1 Ontvangsten en uitgaven naar functionele aard

T2 Ontvangsten en uitgaven naar economische aard

T3 Investeringsprojecten

B-RI Verklaring materiële verschillen tussen meerjarenplan en rekening (INV)

T4 Evolutie van de financiële schulden

T5 Toelichting bij de balans

Bijlagen

SUB Overzicht van de verstrekte subsidies

PS De proef- en saldibalans per 31/12/2021

0 Detail van de niet in de balans opgenomen rechten en plichten

FVA Overzicht van de financiële vaste activa (deelnemingen)

LT-V Overzicht van de lange termijn vorderingen en toegestane leningen

LT-S Overzicht van de lange termijn schulden en leningen

PAT Detail van de desinvesteringen en buitengebruikstellingen

BK Aansluiting werkkapitaal

RISC Financiële risico's

W Waarderingsregels

258 Overzicht van de overgedragen kredieten (art. 258 van het DLB)

TR Toelichting over transacties met buitengewone invloed op het resultaat

Boekjaar 2021 in grafiek

Exploitatie-uitgaven boekjaar 2021 in evolutie en grafiek

- 1 Samenstelling van de exploitatie-uitgaven 2021 - Vergelijking rekening-meerjarenplan
- 2 Evolutie van de exploitatie-uitgaven 2017-2021
- 3 Evolutie van de 'goederen en diensten' 2017-2021
- 4 Evolutie van de personeelskosten 2017-2021
- 5 Evolutie van de individuele hulpverlening door het OCMW 2017-2021
- 6 Verdeling van de 'goederen en diensten' per beleidsveld 2021-2020 / MJPL 2021
- 7 Verdeling van de personeelskosten per beleidsveld 2021-2020 / MJPL 2021
- 8 Verdeling van de toegestane subsidies per beleidsveld 2021-2020 / MJPL 2021

Exploitatie-ontvangsten boekjaar 2021 in evolutie en grafiek

- 1 Samenstelling van de exploitatie-ontvangsten 2021 - Vergelijking rekening-meerjarenplan
- 2 Evolutie van de exploitatie-ontvangsten 2017-2021
- 3 Evolutie van de fiscale ontvangsten 2017-2021
- 4 Evolutie van de werkingssubsidies 2017-2021
- 5 Evolutie van de financiële ontvangsten 2017-2021
- 6 Verdeling van de ontvangsten uit de werking per beleidsveld 2021-2020 / MJPL 2021
- 7 Verdeling van de specifieke werkingssubsidies per beleidsveld 2021-2020 / MJPL 2021
- 8 Verdeling van de financiële ontvangsten per beleidsveld 2021-2020 / MJPL 2021

Investeringsuitgaven boekjaar 2021 in evolutie en grafiek

- 1 Samenstelling van de investeringsuitgaven 2021 - Vergelijking rekening-meerjarenplan
- 2 Evolutie van de investeringsuitgaven 2017-2021
- 3 Verdeling van de investeringsuitgaven per beleidsveld 2021-2020 / MJPL 2021

Investeringsontvangsten boekjaar 2021 in evolutie en grafiek


- 1 Samenstelling van de investeringsontvangsten 2021 - Vergelijking rekening-meerjarenplan
- 2 Evolutie van de investeringsontvangsten 2017-2021
- 3 Verdeling van de investeringsontvangsten per beleidsveld 2021-2020 / MJPL 2021

Balans boekjaar 2021 in grafiek

- 1 Samenstelling van de activa
- 2 Samenstelling van de passiva
- 3 Beknopte ratio-analyse

Kengetallen 2021

KENGETALLEN BOEKJAAR 2021

		GECONSOLIDEERD	GEMEENTE	OCMW
Liquiditeiten				
	Kostoestand per 31/12/2021	6.713.108	6.648.506	64.601
	Openstaande vorderingen op KT	1.336.116	1.149.564	186.551
	Openstaande schulden op KT	1.806.102	1.671.631	134.471

* Vorderingen/schulden uit ruil en niet-ruil; exclusief interne rekening courant GE-OC

Exploitatie


	* Exploitatieontvangsten in het boekjaar	18.320.283	17.367.462	952.821
	* Exploitatieuitgaven in het boekjaar	15.073.775	13.478.549	1.595.225
	Facturatie tussen gemeente en OCMW			
	Saldo exploitatie	3.246.509	3.888.913	-642.404

* Exclusief interne facturatie en facturatie tussen GE-OC

Investerings

	Desinvesteringen in het boekjaar	562.353	562.353	
	Ontvangen investeringsubsidies			
	Investerings in het boekjaar	2.107.622	1.856.695	250.927
	Toegestane investeringsubsidies	218.762	218.762	
	Saldo investeringen	-1.764.031	-1.513.104	-250.927

Financiering

	Nieuw aangegane leningen	58.670	58.670	
	Terugvordering van toegestane leningen	130.012	130.012	
	Toegestane leningen	75.230	75.230	
	Vervroegde terugbetaling van toegestane leningen			
	Vervroegde aflossing van leningen			
	Periodieke aflossingen op leningen	1.031.091	975.106	55.985
	Saldo financiering	-917.639	-861.655	-55.985
	Openstaande schulden uit leningen	6.927.494	6.541.393	386.101
	Leningen op rekening met vaste termijn			
Intresten op leningen	82.433	80.872	1.561	

Budgettair resultaat van het boekjaar	564.838	1.514.154	-949.316
** Gecumuleerd budgettair resultaat	6.778.007	7.661.270	-883.263
Autofinancieringsmarge	2.345.430	3.043.819	-698.389
Tussenkost in het tekort van het OCMW			
Gecumuleerd budgettair resultaat per inwoner	517		
* Openstaande schuld per inwoner	528		

* Inclusief de leningen op rekening met vaste termijn

** vóór de tussenkomst van de gemeente in het tekort van het OCMW

Beleidsevaluatie

Beleidsvaluatie



2021

Journalvolgnommern: JR Budg. 405430 Alg. 35166 / EK Budg. 42458 IK Budg. 39917

Gemeente (0207.539.220)

Liersebaan 12, 2240 Zandhoven

Algemeen directeur:: Annick Smeets:

OCMW (0212.191.359)

Liersebaan 12, 2240 Zandhoven

Financieel directeur:: Erik Dierckx:

Prioritaire beleidsdoelstelling: BD-1: We werken een eigentijdse en toegankelijke dienstverlening uit.

Kwalitatieve omschrijving: We staan dagelijks garant voor een eigentijdse en toegankelijke dienstverlening waarover we op een transparante manier communiceren. Via beleidsparticipatie op maat willen we het draagvlak voor te nemen beslissingen zo groot als mogelijk maken.

Van 01/01/2020 tot 31/12/2025

	2021		
	Jaarrekening	Eindkredieten	Initiële kredieten
Exploitatie			
Uitgaven	7.228	15.000	15.000
Ontvangsten	0	0	0
Saldo	-7.228	-15.000	-15.000
Investerings			
Uitgaven	71.819	72.000	110.000
Ontvangsten	0	0	0
Saldo	-71.819	-72.000	-110.000

Prioritair actieplan: AP-1.1: Op een duurzame en kwaliteitsvolle manier informeren.

We kiezen resoluut voor een duurzame en kwaliteitsvolle manier van informeren en trekken daardoor ook de kaart van digitale dienstverlening.

We willen 10 % van onze 1ste lijn-dienstverlening digitaliseren tegen 2025.

We willen voor onze burgers informatie voorzien, afgestemd op hun interesses, afgestemd op de juiste doelgroep, op de manier en het tijdstip dat zij zelf verkiezen.

We doen dit zonder de digitaal armere mensen uit het oog te verliezen.

Het hoeft niet te verwonderen dat de lock-down tijdens de coronacrisis ook binnen onze gemeente een boost heeft gegeven aan digitale dienstverlening en werking. Burgers werden gestimuleerd meer gebruik te maken van de bestaande digitale mogelijkheden en hoefden voor heel wat producten niet langer fysiek langs te komen op het gemeentehuis.

Van 01/01/2020 tot 31/12/2025

Toelichting evaluatie: *Evaluaties:*

Evaluatie 2021: Op 30/06/2021:

Corona heeft een boost gegeven aan de digitale dienstverlening binnen onze gemeente. Burgers werden gestimuleerd om de bestaande digitale kanalen te gebruiken. In maart 2021 werd de digitale tool "E-loket" aangekocht hierdoor zullen ten laatste vanaf 2022 allerlei attesten van Burgerzaken via een beveiligd platform behandeld worden. We blijven burgers regelmatig informeren over belangrijke zaken via de gekende kanalen (Facebook, Instagram, Zandhoven App, gemeenteblad en website) We zijn gestart aan het project "vernieuwing gemeenteblad".

Op 31/12/2021:

De Zandhovenapp wordt ook meer en meer ingezet. Het aantal inschrijven is nog steeds in stijgende lijn gaat. Van 1455 bij de start eind 2019 naar 2399 eind 2021.

We zijn in 2021 gestart met een YouTube kanaal. Dit wordt momenteel gebruikt voor het plaatsen van filmpjes en voor het scannen van QR-code tijdens wandelingen voor meer informatie of verhalen

In de loop van 2021 werden de nodige voorbereidingen getroffen (aankoop en installatie software, opleiding personeel, communicatie) voor de uitrol van het E-loket Burgerzaken. Vanaf begin 2022 zal het voor de burger mogelijk zijn om allerlei akten, attesten en uittreksels op een digitale manier aan te vragen en te verkrijgen.

De coronacrisis heeft de digitale ongelijkheid tussen burgers meer duidelijk gemaakt en de strijd tegen digitale ongeletterdheid is de afgelopen maanden versneld. Ook tijdens de 4e golf (najaar 2021) vormden de gemeentelijke diensten een belangrijke en vooral bereikbare schakel voor de inwoners om hen te helpen bij digitale toegang en wegwijs.

Voor heel wat mensen is het niet eenvoudig om mee te springen op de digitale trein. Daarom heeft het gemeentebestuur zich eind 2021 geëngageerd om via een doorgedreven samenwerking in het kader van de Digibanken het risico op digitale uitsluiting bij kwetsbare groepen te verkleinen. Concrete uitwerking volgt in 2022.

	2021		
	Jaarrekening	Eindkredieten	Initiële kredieten
Exploitatie			
Uitgaven	5.413	10.500	10.500
Ontvangsten	0	0	0
Saldo	-5.413	-10.500	-10.500
Investerings			
Uitgaven	71.819	72.000	110.000
Ontvangsten	0	0	0
Saldo	-71.819	-72.000	-110.000

Prioritair actieplan: AP-1.2: Samen met onze inwoners nadenken over de uitvoering van nieuwe initiatieven en projecten.

We willen permanent de polsslag voelen van wat er leeft in de straat en reiken onze inwoners de hand om samen met ons na te denken over de uitvoering van nieuwe initiatieven en projecten.

We wensen maximaal in te zetten om te weten wat er leeft op de straat en in verenigingen om zo ons beleid te optimaliseren en de burgers te informeren.

We wachten daarvoor niet enkel af tot burgers met vragen naar ons toe komen, maar verzamelen ook actief zelf informatie en staan met onze burgers op een laagdrempelige manier in contact. We zoeken ook actief naar mensen met een zorgnood die hun rechten nog niet volledig benutten.

Van 01/01/2020 tot 31/12/2025

Toelichting evaluatie: *Evaluaties:*

Evaluatie 2021: Op 30/06/2021:

Wegens corona zijn er geen bijeenkomsten van de adviesraden meer mogelijk geweest. We hebben gedurende de coronaperiode zo veel mogelijk geprobeerd om de vinger aan de pols te houden en hebben verschillende alternatieve projecten ondersteund. Na de onderbreking starten we de adviesraden weer op vanaf september 2021.

Daar waar de mogelijkheid bestond én/of waar de noodzaak er was, werden digitale overlegmomenten gehouden.

Ook werden alternatieve en creatieve tools gebruikt om inspraak van de burger mogelijk te maken : bv. Maplix voor het mobiliteitsplan , webinars voor de detailhandel

Op 31/12/2021 :

Via verschillende adviesraden kunnen de verschillende maatschappelijke geledingen hun bevinden kenbaar maken waaronder de GECORO over de ruimtelijke ordening. Op de vergadering werd besproken over welke zaken, naast de verplichte adviezen, zij willen behandelen en op de hoogte van worden gehouden. Bij behandeling van dergelijke dossiers zal het advies van de GECORO dan ook zo veel mogelijk gevraagd worden, indien mogelijk.

De milieuraad startte na een lange tussenperiode door corona terug met haar fysieke vergaderingen.

Voor de opmaak van het klimaat- en energieactieplan van de gemeente, in het kader van burgemeestersconvenant 2030 en het behalen van de doelstellingen van het klimaatpact, startten we een participatieproject op in samenwerking met Avansa. Tijdens het participatietraject genaamd Atmosfeermakers dachten we samen met de inwoners na over groenblauwe netwerken in onze gemeente en klimaatbestendige wijken.

Na de verplichte onderbreking van de normale werking van de adviesraden wegens corona sinds voorjaar 2020, werden de fysieke bijeenkomsten sinds juni 2021 opnieuw mogelijk. Vb de seniorenadviesraad is er in juni weer volop ingevlogen

	2021		
	Jaarrekening	Eindkredieten	Initiële kredieten
Exploitatie			
Uitgaven	1.815	4.500	4.500
Ontvangsten	0	0	0
Saldo	-1.815	-4.500	-4.500

Geen niet-prioritaire actieplannen

Prioritaire beleidsdoelstelling: BD-2: We verminderen onze impact op het klimaat en creëren een gezonde leefomgeving voor onze inwoners

Van 01/01/2020 tot 31/12/2025

	2021		
	Jaarrekening	Eindkredieten	Initiële kredieten
Exploitatie			
Uitgaven	116.406	122.876	122.876
Ontvangsten	0	9.377	257.520
Saldo	-116.406	-113.499	134.644
Investerings			
Uitgaven	578.531	755.299	919.799
Ontvangsten	27.885	27.885	27.885
Saldo	-550.646	-727.414	-891.914
Financiering			
Uitgaven	53.148	57.552	57.552
Ontvangsten	58.670	199.799	199.799
Saldo	5.521	142.247	142.247

Prioritair actieplan: AP-2.1: We willen een toonvoorbeeld zijn van een klimaatrobuuste en energiezuinige gemeente.

We blijven werken aan de energiezuinigheid van onze gebouwen, bekijken hoe we als gemeente voorbereid kunnen zijn op de klimaatverandering en de bijhorende risico's en zorgen dat ook onze inwoners duurzaam en klimaatbewust kunnen leven, wonen en werken. Door het burgemeestersconvenant 2030 te ondertekenen tonen we ons engagement voor het klimaat en een verminderde CO2-uitstoot en werken we aan een langetermijnvisie voor onze gemeente.

Van 01/01/2020 tot 31/12/2025

Toelichting evaluatie: Evaluaties:

Evaluatie 2021: Op 30/06/2021:

De eerste cyclus van het onderhoudscontract van onze gemeentelijke gebouwen, afgesloten met Fluvius, is grondig geëvalueerd en heeft geleid tot een nieuw onderhandeld onderhoudscontract van onze voornaamste prioritaire gebouwen. Het contract zal ingaan vanaf 1 september 2021. Met burgercoöperatieve Zonnewind wordt er verder samengewerkt en onderzoek verricht rond een aantal vernieuwende duurzame technologieën die we in onze gebouwen kunnen uitrollen.

Voor de vernieuwing van het klein technisch materiaal zijn er de eerste elektrische batterijtoestellen aangekocht die nu volop worden uitgetest om geëvalueerd te worden.

In verband met de droogteproblematiek werd er een visie uitgewerkt om duurzamer met water om te gaan (bv. bij grondbemaling nieuwbouw)

Op 31/12/2021:

De voorbije jaren is het inzicht gegroeid dat we anders moeten omgaan met ons hemelwater. Een hemelwater- en droogteplan met een integrale visie over waar en hoe we het hemelwater in een gebied zoveel mogelijk ter plaatse infiltreren of hergebruiken, bufferen en pas als laatste stap vertraagd afvoeren, draagt hiertoe bij. Zandhoven is gestart met de opmaak van een hemelwater- en droogteplan. Dit zal in de loop van 2022 klaar zijn.

De gemeente is gestart met de opmaak van het klimaat- en energieactieplan in samenwerking met IGEAN. Via het participatietraject Atmosfeermakers, een interne stuurgroep klimaatactieplan en interne workshops, krijgt het actieplan stilaan vorm.

Voor het Kerk- en Armenhuis in Pulderbos hebben we de subsidieaanvraag bij Onroerend Erfgoed geactualiseerd en het gebouw opnieuw ingediend om zo mogelijk vervroegd subsidies te bekomen.

	2021		
	Jaarrekening	Eindkredieten	Initiële kredieten
Exploitatie			
Uitgaven	2.380	12.476	12.476
Ontvangsten	0	9.377	257.520
Saldo	-2.380	-3.099	245.044
Investerings			
Uitgaven	190.166	382.799	424.799
Ontvangsten	27.885	27.885	27.885
Saldo	-162.280	-354.914	-396.914
Financiering			
Uitgaven	53.148	57.552	57.552
Ontvangsten	58.670	199.799	199.799
Saldo	5.521	142.247	142.247

Prioritair actieplan: AP-2.2: We beheren onze bomen en bermen op een slimme en waardevolle manier.

Straatbomen en wegbermen maken deel uit van een groot groen netwerk in onze gemeente. Door wegbermen op slimme en doelmatige manier te beheren, kan de soortensamenstelling sterk verbeteren en dragen we bij aan een verbeterde biodiversiteit op het openbaar domein. We streven naar gevarieerde en bloemrijke wegbermen die mooi zijn om naar te kijken maar ook de veiligheid op de weg niet verlagen. Ook voor bomen is het belangrijk om een gedragen visie te creëren die ervoor zorgt dat bomen op het openbaar domein goed beheerd worden, gezond zijn en veilig zijn.

Van 01/01/2020 tot 31/12/2025

Toelichting evaluatie: *Evaluaties:*

Evaluatie 2021: Op 30/06/2021:

Om een gedragen en consistent beleid rond laan-en klimaatbomen uit te werken, werd een bomenbeheersplan opgemaakt. Dit bomenbeheersplan geeft een visie weer over welke bomen nuttig en bruikbaar zijn op ons openbaar domein. Het bomenbeheersplan werd in samenwerking met studiebureau Hesselteer opgemaakt en is evolutief. Een bermbeheersplan zal in 2022 worden opgemaakt.

In samenwerking met Zandhoven Natuurlijk werden er tal van bermen ingezaaid met bermbloemen. Onze eigen groendienst plantte ook duizenden krokussen en narcissen op onze openbare pleinen, rotondes en ovonde.

Op 31/12/2021:

In het kader van het bomenbeheersplan werden er 200 nieuwe bomen aangeplant in het najaar van 2021.

De samenwerking met Zandhoven Natuurlijk en met de imkersbond wordt verder gezet met de bermbloemen, de behaagactie én het inzaaien van bijenvriendelijke plaatsen op o.a. braakliggende bouwgronden.

	2021		
	Jaarrekening	Eindkredieten	Initiële kredieten
Investerings			
Uitgaven	10.265	23.000	15.000
Ontvangsten	0	0	0
Saldo	-10.265	-23.000	-15.000

Prioritair actieplan: AP-2.3: We beperken onze afvalberg en zamelen afval op een efficiënte manier in.

De gemeente wil afval zoveel mogelijk vermijden en zwerfvuil verminderen. Daarom zetten we in op de werking rond bermvrijwilligers en nemen we allerlei initiatieven die de bewustwording rond afval vergroten. Ook willen we verenigingen ondersteunen in het organiseren van een plastic vrij en afvalbewust evenement. Zelf geven we bij de organisatie van evenementen het goede voorbeeld. Ook al vermijd je zoveel mogelijk afval, toch blijft het noodzakelijk om wat overblijft op een goede manier in te zamelen en te recyclen. Vlotte afvalophalingen aan een correcte prijs en een gebruiksvriendelijk recyclagepark moeten ervoor zorgen dat onze inwoners tevreden zijn over de mogelijkheden om hun afval in te zamelen en te verwijderen.

Van 01/01/2020 tot 31/12/2025

Toelichting evaluatie: *Evaluaties:*

Evaluatie 2021: Op 30/06/2021:

Om de afvalberg te verkleinen werden alle wijzigingen rond sorteerregels uitvoerig gecommuniceerd via verschillende kanalen. De openingsuren en tarieven van het recyclagepark werden aangepast en gecommuniceerd. Door de coronacrisis werd de zwerfvuilopruiactie geannuleerd maar de bermvrijwilligers kregen vanuit de gemeente materiaal ter beschikking. Om de afvalberg te verkleinen wordt onderzocht of de gemeente herbruikbare bekertjes kan aankopen en ter beschikking kan stellen van de verenigingen. De aankoop van de bekertjes gebeurt in samenwerking met Igean maar de actie werd door de coronacrisis voorlopig even stopgezet. Veel evenementen werden geannuleerd of gingen door met een ander concept. De evenementen die wel zijn doorgegaan hebben met glazen gewerkt of herbruikbare bekertjes particulier gehuurd.

Op 31/12/2021:

Nu het verenigingsleven terug opleeft en er terug fuiven en optredens georganiseerd kunnen worden, communiceerde de gemeente de regels rond herbruikbare bekertjes en het gemeentelijke aanbod daarrond opnieuw aan alle verenigingen. De gemeentelijke diensten zijn op de hoogte van de verplichting tot het gebruiken van herbruikbaar cateringmateriaal voor gemeentelijke evenementen.

Voor de bermvrijwilligers werd opgestart met de app 'mijnmooiestraat'. Via deze app kan de gemeente opruimroutes opvolgen en kunnen vrijwilligers gemakkelijk meldingen maken van sluisstorten. Vrijwilligers kunnen eenvoudig zien in welke straten er recent al werd opgeruimd en in welke straten er nog nood is aan een opruimactie.

	2021		
	Jaarrekening	Eindkredieten	Initiële kredieten
Exploitatie			
Uitgaven	4.784	14.000	14.000
Ontvangsten	0	0	0
Saldo	-4.784	-14.000	-14.000

Prioritair actieplan: AP-2.4: We ordenen en vullen het grondgebied in op een transparante, duurzame en kwaliteitsvolle manier.

De manier waarop we het grondgebied ordenen en functioneel invullen, gebeurt op een transparante, duurzame en kwaliteitsvolle manier.

Elk bouwproject zal behandeld worden via een kwaliteitstoetsingskader dat juridisch sluitend is en dit zal vertaald worden in een lokale bouwcode die in 2020 klaar zijn. De gemeente wil een ruimtelijke visie op uitwerken om het gehele grondgebied op een duurzame en functionele manier in te vullen waar aandacht is voor wonen, landbouw, natuur, recreatie, ... en wil dit doen door de opmaak van het gemeentelijk ruimtelijk beleidsplan tegen 2025 met in het bijzonder aandacht voor het bestaande handelaanbod, dat verspreid aanwezig is over de verschillende dorpskernen, en dat we verder willen uitbouwen en doen stijgen met 5%. Om dit te bereiken zal er eerst een detailhandelsvisie worden opgemaakt om een kader te scheppen voor een duurzame verankering.

Van 01/01/2020 tot 31/12/2025

Toelichting evaluatie: *Evaluaties:*

Evaluatie 2021: Op 30/06/2021:

Om het grondgebied te ordenen worden er twee instrumenten prioritair opgesteld namelijk een detailhandelsvisie en een stedenbouwkundige verordening of 'bouwcode'. Het studie bureau Sweco is aangesteld voor de opmaak van de bouwcode en het eerste voorontwerp werd opgemaakt en besproken in de GECORO. De detailhandelsvisie wordt opgemaakt in samenwerking met de provincie Antwerpen. Voor de opmaak werden de lokale ondernemers betrokken door twee webinars en een online bevraging. Het gemeentelijk ruimtelijk beleidsplan werd nog niet opgestart.

Op 31/12/2021:

Het voorontwerp van de bouwcode werd opgemaakt en onderworpen aan de procedure van de MER waarbij besloten werd dat er geen plan MER moest worden opgemaakt. Het voorontwerp werd voorlopig vastgesteld door de gemeenteraad in zitting van 28 april en onderworpen aan een openbaar onderzoek van 6 mei tot 7 juni. De opmaak van het gemeentelijk ruimtelijk beleidsplan werd nog niet opgestart onder andere omwille van het uitblijven van het Beleidsplan Ruimte Vlaanderen. Vanuit de pilootgemeenten die reeds gestart zijn met de opmaak ervan geven dit aan als knelpunt. De resultaten van de webinars en de online bevraging over de detailhandel worden verwerkt in de uiteindelijke detailhandelsvisie.

In samenwerking met de provincie wordt een detailhandelsvisie opgemaakt met hieraan gekoppeld een uitwerkingstraject. Voor de opmaak werden de lokale ondernemers in 2021 betrokken door twee webinars en een online bevraging.

	2021		
	Jaarrekening	Eindkredieten	Initiële kredieten
Investerings			
Uitgaven	64.985	66.500	35.000
Ontvangsten	0	0	0
Saldo	-64.985	-66.500	-35.000

Prioritair actieplan: AP-2.5: Mobiliteitsstromen in Zandhoven zijn slim en duurzaam verankerd.

Het onderzoeken van de verkeersstromen is een belangrijke stap naar veiliger en aangename woonwijken. Een verkeersplan is veelomvattend, van voetgangers tot vrachtverkeer. Het is ook echt maatwerk. Daarom is een apart plan voor de verschillende 'woonwijken' in alle deelgemeenten gewenst.

Om een alternatief voor het autogebruik aan te bieden, omvat ze een geoptimaliseerd voetgangers- en fietsnetwerk en mogelijkheden tot gebruik van het openbaar vervoer. Er worden een aantal fietspaden structureel aangepakt. Elk plan heeft als bijkomend doel het sluipverkeer te weren.

Een duurzaam parkeerbeleid moet rekening houden met de verkeersleefbaarheid en de noden en wensen van bewoners, ondernemers en bezoekers.

Het openbare domein moet bruikbaar zijn voor iedereen. De vraag naar het gebruik van deze openbare ruimte (parkeren, markt, ontmoeting, evenementen, ...) overstijgt meestal het aanbod en het overmatig omvormen van de openbare ruimte in parkeerplaatsen leidt tot banalisering van deze openbare ruimte met een eenzijdig gebruik. Daarom is het uitermate belangrijk om een beleid uit te werken waarbij zorgvuldig wordt omgesprongen met deze openbare ruimte wanneer het gaat over parkeren. Het parkeren moet in balans zijn met de noden van zowel fietsers, automobilisten als vrachtwagenchauffeurs.

Zandhoven is gelegen in de oksel die gevormd wordt door het samenkomen van de E313 en de E34. Deze historische ligging en het ontbrekende bovenlokale knooppunt E313 – E34 zorgen voor veel sluipverkeer tussen de op- en afrit Oelegem en de N14 (met op- en afrit Massenhoven en Zoersel). Vooral het doorgaand vrachtverkeer zorgt voor hinder en verkeersonveiligheid. Om op korte en middellange termijn een oplossing te vinden, is het nodig om onze dorpskernen te vrijwaren van onnodig doorgaand vrachtverkeer.

We bieden kansen en ruimte aan nieuwe vervoersmogelijkheden en zorgen daarbij voor de nodige infrastructuur. We denken daarbij aan alle doelgroepen en bieden aanvullend openbaar vervoer aan waar nodig is.

Mobility as a Service (MaaS) is een nieuwe schakel in de vervoersketen. Ze verlaagt de drempel om vaker voor andere vervoerswijzen te kiezen. Als gemeente investeren we in het aanbod van duurzaam vervoer en mobipunten om zo een modal shift te bekomen.

Van 01/01/2020 tot 31/12/2025

Toelichting evaluatie: Evaluaties:

Evaluatie 2021: Op 30/06/2021:

Omwille van de coronacrisis is er een alternatief uitgewerkt voor de opstart van het mobiliteitsplan. De groots geplande kick-off werd tot tweemaal uitgesteld en is ten slotte geheel digitaal moeten verlopen. oproepen werden gelanceerd voor het plaatsen van telramen en de input van meer dan 400 respondenten werd ontvangen via de Maplix. De telramen verzamelen intussen volop hun data en met de input van de Telramen en de Maplixgegevens zullen er in het najaar buurtbabbels worden georganiseerd waarbij we lokaal in de wijken in overleg gaan met de buurtbewoners om knelpunten bloot te leggen en oplossingen samen te bedenken.

Op 31/12/2021:

In het najaar 2021 zijn er 7 buurtbabbels georganiseerd waarbij we op wijkniveau in overleg gaan met de buurtbewoners om samen na te denken over de mobiliteitsvraagstukken.

Onder leiding van het aangestelde mobiliteitsbureau Suunta en in samenwerking met Mobiel 21 die specifiek rond participatie werken, konden de buurtbewoners de problemen en knelpunten van hun wijk op tafel leggen.

Meer nog mochten de participanten ook mee nadenken naar mogelijke oplossingen om hun buurt veiliger en verkeersvriendelijker te maken.

Deze voorgestelde oplossingen zullen leiden naar enkele test- en proefopstellingen die in de loop van 2022 zullen worden uitgerold. Bedoeling is om deze te evalueren op basis van de telramen, enquêtes en bevragingen van de bewoners om dan waar nodig bij te sturen of te bestendigen.

Samen met de Vervoersregio Antwerpen zal Zandhoven een netwerk van deelfietsen uitrollen om de reiziger nog beter van dienst te zijn en aansluiting te kunnen geven tussen het openbaar vervoer en zijn of haar bestemming. De samenwerking werd voorbereid in 2021, de uitrol ervan is voorzien voor 2022. De gemeente wil in elke deelgemeente deelfietsen kunnen aanbieden en zal hiertoe het basisnetwerk aangeboden door de Vervoersregio, op eigen kosten verder uitbreiden.

Samen met het AWV werd het eerste regionaal Hoppinpunt in Zandhoven op de carpoolparking aan de op- en afrit van de E313 in Massenhoven verwezenlijkt.

Zandhoven zal de volgende jaren de lokale hoppinpunten in de deelgemeenten ook verder uitrollen.

	2021		
	Jaarrekening	Eindkredieten	Initiële kredieten
Exploitatie			
Uitgaven	109.243	96.400	96.400
Ontvangsten	0	0	0
Saldo	-109.243	-96.400	-96.400
Investerings			
Uitgaven	313.116	283.000	445.000
Ontvangsten	0	0	0
Saldo	-313.116	-283.000	-445.000

Geen niet-prioritaire actieplannen

Prioritaire beleidsdoelstelling: BD-3: We blijven Zandhoven profileren als aangename gemeente om te wonen, te werken of te bezoeken.

Kwalitatieve omschrijving: We versterken onze dorpsidentiteit en blijven Zandhoven profileren als aangename gemeente om te wonen, te werken of te bezoeken. De eigenheid van de deeldorpen zien we als een extra troef.

Van 01/01/2020 tot 31/12/2025

	2021		
	Jaarrekening	Eindkredieten	Initiële kredieten
Exploitatie			
Uitgaven	298.772	348.018	348.518
Ontvangsten	92	22.550	22.550
Saldo	-298.680	-325.468	-325.968
Investerings			
Uitgaven	325.903	389.000	5.292.500
Ontvangsten	0	0	0
Saldo	-325.903	-389.000	-5.292.500

Prioritair actieplan: AP-3.1: We brengen mensen dichterbij elkaar en laten daardoor Zandhoven leven en beleven.

Als gemeente willen we samen met vrijwilligers onze inwoners bij elkaar brengen en laten proeven van verschillende toeristische, culture en folkloristische rijkdommen die onze gemeente bezit. Het reeds bestaande culturele aanbod behouden we maar frissen we op waar nodig, daarnaast proberen we in te gaan op nieuwe opportuniteiten die ons pad kruisen. We starten met de opbouw van een heemkundige kring om het aanwezige materieel, immaterieel en onroerend erfgoed te beheren en digitaliseren en bekend te maken aan het grote publiek.

We proberen onze lokale talenten te stimuleren en te betrekken in dit verhaal.

We actualiseren en breiden onze toeristische aanbod uit zodat elke inwoner de mooie plekken van onze gemeente kan ontdekken.

Door middel van een vrijwilligersloket proberen we vraag en aanbod op elkaar af te stemmen.

Door de coronacrisis hebben verenigingen het extra moeilijk. De werking is grondig verstoord en allerlei activiteiten om inkomsten te genereren werden afgelast. De gemeente zet volop in om de verenigingen hierin te ondersteunen en biedt hen zowel financiële als materiële hulp. Zo zorgt het verenigingsleven in Zandhoven ook na deze moeilijke periode voor een bloeiende gemeenschap.

Van 01/01/2020 tot 31/12/2025

Toelichting evaluatie: *Evaluaties:*

Evaluatie 2021: Op 30/06/2021:

Ondanks de moeilijke periode voor de vrijetijdsector tijdens de coronacrisis bleef onze gemeente inzetten op nieuwe en inventieve ideeën. Zo kwam o.a. de Zandhoven zomert en Zandhoven wintert brochure tot stand en werd er extra ingezet op het buiten sporten door o.a. de aanleg van het Mapico oriëntatieparcours. De vroegere parochiezaal werd omgebouwd tot escape room. Wandeltochten, fietsroutes en andere activiteiten zorgden voor recreatie voor onze inwoners. Op die manier probeerden we ons doel om Zandhoven te profileren als een aangename gemeente om te wonen en te vertoeven, na te komen.

Op 31/12/2021

Activiteiten zoals de herdenking van Britse gesneuvelden en de 11-novemberviering werden aangepast om in coronaveilige modus te laten doorgaan.

	2021		
	Jaarrekening	Eindkredieten	Initiële kredieten
Exploitatie			
Uitgaven	298.772	348.018	348.518
Ontvangsten	92	22.550	22.550
Saldo	-298.680	-325.468	-325.968
Investerings			
Uitgaven	7.051	20.000	400.000
Ontvangsten	0	0	0
Saldo	-7.051	-20.000	-400.000

Prioritair actieplan: AP-3.2: We blijven geloven en inzetten op de accentuering, de eigenheid en de ontwikkeling van elk deeldorp.

Zandhoven bestaat uit 5 deelgemeentes met elk hun identiteit, eigenheid en kwaliteit.

Het Masterplan Zandhoven en deelgemeentes voorziet in een toekomstvisie voor onze 5 dorpskernen. Zo zal elke deelgemeente verder ontwikkelen en de nodige accenten leggen om te komen tot het dorp waarin inwoners zich thuis voelen en herkennen.

De ontwikkelingen zullen zich richten op cultuurdorp voor Pulle, kanaaldorp Massenhoven, natuurdorp Viersel en feestdorp voor Pulderbos. Zandhoven blijft als hoofdgemeente de algemene dienstverlening verder faciliteren.

Ondernemers in Zandhoven worden gesteund zodat in elk deeldorp een zo uitgebreid mogelijk aanbod van winkels en diensten aanwezig is. De ondernemers voelen zich gesterkt door het gemeentebestuur dat acties opzet om het aanbod aan winkels en diensten in Zandhoven in de kijker te zetten. Door de corona-crisis moesten winkels tijdelijk de deuren sluiten en werden allerlei beperkende maatregelen van kracht. De gemeente voorziet en faciliteert financiële ondersteuning aan de ondernemers in Zandhoven om deze periode te overbruggen.

Van 01/01/2020 tot 31/12/2025

Toelichting evaluatie: *Evaluaties:*

Evaluatie 2021: Op 30/06/2021:

Het dorpspark in Massenhoven is volledig in eigen beheer heraangelegd en vormt nu een prachtig binnengebied in de dorpskern van Massenhoven. Dit park vormt tevens een veilige fietsverbinding met sport – en chiroterreinen.. Het zal in het najaar nog verder gefinaliseerd worden met bijkomende aanplant van bomen en speeltoestellen. In Viersel is de aanzet gegeven via een infomarkt om - samen met de bevolking - een actieplan uit te stippelen voor de verdere ontwikkeling van het dorp. De plannen voor de Poorten van Viersel zijn tot stand gekomen en worden afgetoetst met alle betrokken instanties.

In Pulderbos zijn de eerste ontwerpplannen uitgetekend voor een nieuw hoppinpunt in onze gemeente. De plannen zullen in het najaar worden voorgelegd aan de inwoners en klaar worden gestoomd voor uitvoering.

De aanbesteding van het VTC is afgerond waardoor de gunning van de werken in het najaar kan plaatsvinden, gevolgd door de start van de werken.

In het kader van de vergroening van onze gemeente zijn er maar liefst 350 bomen en 10.000 bloembollen aangeplant.

Op 31/12/2021:

Het Dorpspark van Massenhoven is helemaal gefinaliseerd en ook feestelijk geopend samen met alle inwoners van deze mooie deelgemeente.

Voor de deelgemeente Viersel zijn de plannen tot stand gekomen voor de herinrichting van het speelplein in de Salvialaan dat een volledig groene gedaantewisseling zal ondergaan. Het aangekochte bos wordt hervormd tot een heus avontuurlijk en natuurlijk speelbos. Uitvoering is voorzien voor 2022.

De ontwerpen voor de aanleg van een vernieuwde parkeerzone en hoppinpunt in Pulderbos zijn rond en worden ook in 2022 uitgevoerd.

De start van de bouw van het VTC werd even op hold gezet omwille van de hoge inschrijvingsprijzen ten gevolge van de verhoogde materiaal- en bouwkosten. Het project zal in 2022 worden aangevat.

Om de Zandhovense ondernemers te ondersteunen heeft de gemeente ook in 2021 enkele acties opgezet om het aanbod aan winkels en diensten in elk deeldorp in de kijker te zetten, denk aan Tyfo games tijdens de zomer, eindejaarsactie 2021.

	2021		
	Jaarrekening	Eindkredieten	Initiële kredieten
Investerings			
Uitgaven	318.852	369.000	4.892.500
Ontvangsten	0	0	0
Saldo	-318.852	-369.000	-4.892.500

Geen niet-prioritaire actieplannen

Prioritaire beleidsdoelstelling: BD-4: We bouwen verder aan Zandhoven als een inclusieve gemeente.

Kwalitatieve omschrijving: We bouwen verder aan Zandhoven als een inclusieve gemeente waar iedereen goed kan leven en iedereen gelijke kansen krijgt, met extra ondersteuning voor kwetsbare personen.

Van 01/01/2020 tot 31/12/2025

	2021		
	Jaarrekening	Eindkredieten	Initiële kredieten
Exploitatie			
Uitgaven	309.033	429.167	421.167
Ontvangsten	171.016	211.402	211.402
Saldo	-138.017	-217.765	-209.765
Investerings			
Uitgaven	0	20.000	10.000
Ontvangsten	0	0	0
Saldo	0	-20.000	-10.000

Prioritair actieplan: AP-4.1: We zoeken kwetsbare personen en mensen met een zorgnood op en ondersteunen hen.

We zoeken kwetsbare personen en mensen met een zorgnood op en ondersteunen hen. We bieden hen een sociaal netwerk aan en kansen om een maatschappelijke meerwaarde te realiseren.

We wensen de zelfredzaamheid van personen in kwetsbare leefsituaties of personen met een zorgnood te versterken, onderbescherming tegen te gaan en de toegang tot de hulp- en dienstverlening te verhogen. In het samenwerkingsverband Geïntegreerd Breed onthaal (GBO) willen we krachten en expertise van de 3 eerstelijnszorgvoorzieningen bundelen, m.a.w. Zandhoven wil actief inzetten op de uitbouw van het GBO in samenwerking met de lokale besturen van de regio Voorkempen (Brecht, Malle, Schilde, Wijnegem, Zandhoven, Zoersel), CAW Antwerpen en de diensten maatschappelijk werk (DMW) van de mutualiteiten. Prioritair richten we ons tot ouderen met een risico op psychosociale kwetsbaarheid. In nauwe samenwerking met de betrokken partners gaan we proactieve, outreachende acties naar kwetsbare doelgroepen ondernemen, rechten realiseren met de focus op de krachten van cliënten en het sociaal netwerk. Zandhoven wil daarnaast ook inzetten op buurtvervlochtening en het voorkomen van eenzaamheid.

De manier waarop we concreet invulling zullen geven aan de Vlaamse beleidsprioriteit 'het realiseren van de functies en werkingsprincipes van een samenwerkingsverband GBO', wordt verder omschreven in volgende link.

<https://docs.google.com/document/d/1Oj3tuKjg5JGTUDC8QW1WIRxHZh4Fg5skfAs9GL4uWnI/edit?usp=sharing>

Het welbevinden en het welzijn van mensen hangt nauw samen met de maatschappelijke integratie en participatie aan de samenleving. We willen ontmoeting en sociale cohesie bevorderen en toeleiden naar gepaste activering via individuele begeleiding, financiële ondersteuning waar nodig en het faciliteren van laagdrempelige ontmoetingsinitiatieven. We mikken hierbij op een maximale toeleiding van personen met een beperkt inkomen of kwetsbare mensen.

De gemeente investeert samen met andere gemeenten in een triage- en testcentrum voor corona. Deze moet testen aan de bevolking vlot beschikbaar maken en neemt druk weg van de huisartsen op het grondgebied.

De maatregelen om de verspreiding van het coronavirus in te perken die sinds half maart 2020 werden ingevoerd, hebben een grote impact op het dagelijkse leven. Voor heel wat personen wordt het moeilijk om zonder hulp in hun basisbehoeften te voorzien. Ook als lokaal bestuur wensen wij de informele bekommernis en betrokkenheid van mensen te stimuleren om zo bij te dragen aan goede kwaliteit van leven en warme buurten.

Niet alle burgers vinden oplossingen voor de economische en sociale crisis die Covid-19 met zich meebrengt. De federale overheid heeft hierin actie ondernomen door aan de lokale besturen een Covid-19 subsidie toe te kennen voor de doelgroep van de OCMW's. De Vlaamse Regering heeft middelen ter beschikking gesteld om de lokale besturen in staat te stellen de uitdagingen op vlak van armoedebestrijding ten gevolge van de Covid-19 pandemie aan te gaan. De gemeente zorgt voor de correcte inzet van Vlaamse en federale middelen en voorziet extra steun waar nodig.

Van 01/01/2020 tot 31/12/2025

Toelichting evaluatie: *Evaluaties:*

Evaluatie 2021: Op 30/06/2021:

Na de opstart in 2020, kent het OCMW ook in 2021 financiële middelen toe aan sociale kruidenier de Zandschakel (deels gefinancierd met inzet federale subsidie voedselhulp) waarmee zij gratis vers en gezonde voeding kunnen aanbieden aan personen in armoede. Onder impuls van Vlaamse subsidies, werden er begin 2021 KaZo! Cheques van de gemeente toegekend aan de inwoners met recht op een verhoogde tegemoetkoming, teneinde kwetsbare groepen te ondersteunen én om de lokale economie te stimuleren.

Bovendien werden aan de zes basisscholen van Zandhoven begin 2021 15 laptops toegekend bedoeld om tijdelijk uit te lenen aan leerlingen zodat ook kwetsbare leerlingen de mogelijkheid krijgen om indien nodig thuisonderwijs te volgen.

Om elk kind de kans te geven op een betaalbare en passende kinderfiets, heeft Zandhoven met enkele partners meegewerkt aan de oprichting van de Velotheek Malle-Schilde-Zandhoven-Zoersel, met een antennepunt in het Veld te Zandhoven dat sinds eind 2020 actief is. 1e helft van 2021 werd de website uitgebouwd en de dienst ruim bekend gemaakt. Haal wat inwoners brachten kinderfietsen binnen en de eerste fietsen werden ontleend.

Het lokaal bestuur blijft een grote rol spelen in de covid-beheersing samen met de zorg- en welzijnspartners in de eerstelijnszone Voorkempen. Op heel korte tijd werd begin 2021 het vaccinatiecentrum te Malle klaargestoomd. Onze medewerkers namen deel aan de stuurgroep en de werkgroepen populatiemanagement, mobiliteit, financiën, ... Op 23 februari 2021 werden de eerste vaccins geplaatst in Malle.

Onze gemeentediensten vormen tevens een belangrijke schakel in de contact- en bronopsporing ter bestrijding van de Covid-19-pandemie, waarbij we personen in quarantaine tevens informeren over covid-19 maatregelen en hulpmogelijkheden.

Rekening houdende met sociale beperkingen opgelegd door de coronamaatregelen, werd tijdens eerste helft 2021 meer aandacht besteed aan toeleiding van personen met beperkt netwerk naar vrijetijdsinitiatieven. Zo werden kinderen uit anderstalige gezinnen gestimuleerd om tijdens de zomervakantie deel te nemen aan activiteiten grabbelpas of vereniging, cliënten van de sociale dienst werden ook fysiek begeleid naar de sociale kruidenier, ondersteuning van het nieuwe initiatief ontmoetingscaravan (parochie),... De uitbouw van dergelijke initiatieven wordt mede mogelijk dankzij de inzet van de nieuwe medewerker buurtgerichte zorg.

Op 31/12/2022

De maatregelen om de verspreiding van het coronavirus in te perken die sinds half maart 2020 werden ingevoerd, hadden een grote impact op het dagelijkse leven. Als lokaal bestuur ondernamen wij ook in 2021 heel wat initiatieven om kwetsbare personen en gezinnen te ondersteunen en te informeren over mogelijke hulp.

Naar aanleiding van de strenge gezondheidsmaatregelen waren heel wat essentiële diensten niet of heel moeilijk bereikbaar, denk aan vakbonden, mutualiteiten, federale overheidsdiensten, VDAB, ... Ondanks deze opvallende maar zeer spijtige vaststelling bleven de gemeentelijke en OCMW-diensten ten allen tijde bereikbaar en toegankelijk voor advies of hulp. Onze medewerkers stonden ondanks de verhoogde werkdruk altijd paraat om de Zandhovenaar te helpen waar nodig.

Na de opstart in 2020 kent het OCMW ook in 2021 financiële middelen (gedeeltelijk gefinancierd via inzet federale subsidie voedselhulp) toe aan sociale kruidenier de Zandschakel waarmee zij wekelijks vers fruit en groenten konden aanbieden aan personen in armoede. Op die manier konden per week ongeveer 34 kansarme gezinnen of 88 gezinsleden genieten van gezonde voedingsmiddelen.

Onder impuls van Vlaamse subsidies, werden er in 2021 KaZo! Cheques van de gemeente toegekend aan de inwoners met recht op een verhoogde tegemoet

	2021		
	Jaarrekening	Eindkredieten	Initiële kredieten
Exploitatie			
Uitgaven	187.093	311.067	303.067
Ontvangsten	86.508	143.902	143.902
Saldo	-100.585	-167.165	-159.165
Investerings			
Uitgaven	0	20.000	10.000
Ontvangsten	0	0	0
Saldo	0	-20.000	-10.000

Prioritair actieplan: AP-4.2: We trekken de kaart van Zandhoven als een gezonde gemeente.

Niet alleen fysieke gezondheid maar ook goed in je vel zitten is belangrijk voor iedereen. In samenwerking met onze buurgemeenten en andere partners willen we zorgen voor een laagdrempelig en toegankelijk aanbod op gebied van (preventieve) psycho-sociale en lichamelijke gezondheidszorg.

Gezien een sterk verouderende bevolking, dreigt ook het aantal personen met dementie fors toe te nemen. Er wordt blijvend ingezet op het bestaande aanbod. Op weg naar een dementievriendelijke gemeente willen we ook bijkomende acties ontwikkelen die bevorderlijk zijn voor de kwaliteit van het leven van personen met dementie en hun omgeving.

In de strijd tegen Covid-19 worden allerlei acties opgezet om de bevolking te sensibiliseren en te ondersteunen. Onder andere de verdeling van filters en mondklappers aan alle inwoners moet ervoor zorgen dat elke inwoner de mogelijkheid heeft om zich veilig te verplaatsen.

Van 01/01/2020 tot 31/12/2025

Toelichting evaluatie: *Evaluaties:
Evaluatie 2021: Op 30/06/2021:*

In het voorjaar 2021 werden de eerste concrete stappen gezet om toe te werken naar een dementievriendelijke gemeente: met een gemotiveerde stuurgroep werd plan van aanpak voorbereid, om de herkenbaarheid te verhogen hebben we een eigen logo ontwikkeld, enkele relevante lokale partners werden ingelicht en bevroegd over noden en behoeften, ...

Op 31/12/2021 :

Om de gezondheid van onze inwoners te beschermen tegen het Covid-19 virus, stonden de medewerkers van het gemeentehuis steeds klaar met raad en daad voor allerlei vragen die verband hielden met de coronacrisis, dit naast veelvuldige communicatie via allerhande kanalen. Ook boden we met de hulp van de vrijwilligers van de minder mobiele centrale een vervoersoplossing aan onze minder mobiele inwoners die niet tot bij het vaccinatiecentrum in Malle geraakten.

De mentale weerbaarheid van velen kwam met de coronamaatregelen onder druk te staan. De nodige aandacht werd besteed aan geestelijke gezondheid via de activiteiten van het samenwerkingsverband SIGO, de brochure 'Zandhoven wintert' werd verspreid aan alle inwoners, artikels in het gemeentebblad, ...

Zandhoven heeft niet alleen een groot sportaanbod voor alle leeftijden, maar besteedt ook aandacht aan het belang om mensen te motiveren om aan sport te doen, onder andere via deelname aan het project 'Bewegen Op Verwijzing'. Sinds eind 2021 is doorverwijzing naar een BOV-coach niet alleen weggelegd voor huisartsen maar ook mogelijk door apothekers, kinesisten, thuisverpleegkundigen, psychologen, diëtisten, sociaal en maatschappelijk werkers.

In het voorjaar 2021 werden de eerste concrete stappen gezet om toe te werken naar een dementievriendelijke gemeente: met een gemotiveerde stuurgroep werd plan van aanpak voorbereid, om de herkenbaarheid te verhogen hebben we een eigen logo ontwikkeld, enkele relevante lokale partners werden ingelicht en bevroegd over noden en behoeften, ...

In de 2e helft van 2021 ging een werkgroep dementievriendelijke gemeente van start, samengesteld uit niet-professionele en professionele partners vanuit diverse disciplines, die mee vorm geeft aan een actieplan en zich inzet voor de uitwerking van concrete acties. Tevens werd een engagementsverklaring goedgekeurd die duidelijke blijk geeft van het lokale belang die het bestuur hecht aan een dementievriendelijk beleid.

	2021		
	Jaarrekening	Eindkredieten	Initiële kredieten
Exploitatie			
Uitgaven	121.940	118.100	118.100
Ontvangsten	84.508	67.500	67.500
Saldo	-37.432	-50.600	-50.600

Geen niet-prioritaire actieplannen

Niet-prioritaire beleidsdoelstellingen

- BD-5: Een efficiënte interne werking ook naar de burger toe

Overzicht Doelstellingen, Actieplannen en Acties is te vinden op:
[https://www.zandhoven.be/beleid-en-
bestuur/beleidsdocumenten/beleidsrapporten/publicatieplichtige-besluiten-2/](https://www.zandhoven.be/beleid-en-bestuur/beleidsdocumenten/beleidsrapporten/publicatieplichtige-besluiten-2/)

Andere gebruikte dossiers op dit rapport:

MJP eindkrediet:

MJP_HERZIENING_OVERDRACHT_2022 2022: Budg. 42458

MJP initieel krediet:

MJP_HERZIENING_1_BEGINKREDIET_2021 2020: Budg. 39917

De financiële nota

- J1** Doelstellingenrekening
- J2** Staat van het financieel evenwicht boekjaar 2021
- J3** Realisatie van de kredieten boekjaar 2021
- J4** De balans per 31/12/2021
- J5** De staat van opbrengsten en kosten per 31/12/2021

J1: Doelstellingenrekening



2021

Journalvolgnnummers: JR Budg. 405430 Alg. 35166 / EK Budg. 42458

Gemeente (0207.539.220)

Liersebaan 12, 2240 Zandhoven

Algemeen directeur:: Annick Smeets:

OCMW (0212.191.359)

Liersebaan 12, 2240 Zandhoven

Financieel directeur:: Erik Dierckx:

Prioritaire beleidsdoelstelling: BD-1: We werken een eigentijdse en toegankelijke dienstverlening uit.

	Jaarrekening	Meerjarenplan
Exploitatie		
Uitgave	7.228	15.000
Ontvangst	0	0
Saldo	-7.228	-15.000
Investering		
Uitgave	71.819	72.000
Ontvangst	0	0
Saldo	-71.819	-72.000

Prioritaire beleidsdoelstelling: BD-2: We verminderen onze impact op het klimaat en creëren een gezonde leefomgeving voor onze inwoners

	Jaarrekening	Meerjarenplan
Exploitatie		
Uitgave	116.406	122.876
Ontvangst	0	9.377
Saldo	-116.406	-113.499
Investering		
Uitgave	578.531	755.299
Ontvangst	27.885	27.885
Saldo	-550.646	-727.414
Financiering		
Uitgave	53.148	57.552
Ontvangst	58.670	199.799
Saldo	5.521	142.247

Prioritaire beleidsdoelstelling: BD-3: We blijven Zandhoven profileren als aangename gemeente om te wonen, te werken of te bezoeken.

	Jaarrekening	Meerjarenplan
Exploitatie		
Uitgave	298.772	348.018
Ontvangst	92	22.550
Saldo	-298.680	-325.468
Investering		
Uitgave	325.903	389.000
Ontvangst	0	0
Saldo	-325.903	-389.000

Prioritaire beleidsdoelstelling: BD-4: We bouwen verder aan Zandhoven als een inclusieve gemeente.

	Jaarrekening	Meerjarenplan
Exploitatie		
Uitgave	309.033	429.167
Ontvangst	171.016	211.402
Saldo	-138.017	-217.765
Investering		
Uitgave	0	20.000
Ontvangst	0	0
Saldo	0	-20.000

Verrichtingen zonder beleidsdoelstelling

	Jaarrekening	Meerjarenplan
Exploitatie		
Uitgave	14.342.335	15.251.857
Ontvangst	18.149.175	17.996.201
Saldo	3.806.840	2.744.344
Investering		
Uitgave	1.350.131	1.569.827
Ontvangst	534.468	647.000
Saldo	-815.664	-922.827
Financiering		
Uitgave	1.053.172	1.106.376
Ontvangst	130.012	132.367
Saldo	-923.161	-974.009

Totaal

	Jaarrekening	Meerjarenplan
Exploitatie		
Uitgave	15.073.775	16.166.918
Ontvangst	18.320.283	18.239.530
Saldo	3.246.509	2.072.612
Investering		
Uitgave	2.326.384	2.806.126
Ontvangst	562.353	674.885
Saldo	-1.764.031	-2.131.241
Financiering		
Uitgave	1.106.321	1.163.928
Ontvangst	188.681	332.166
Saldo	-917.639	-831.762

Andere gebruikte dossiers op dit rapport:

MJP:

MJP_HERZIENING_OVERDRACHT_2022 2022: Budg. 42458

J2: Staat van het financieel evenwicht



2021

Journalvolgnummers: JR Budg. 405430 Alg. 35166 / EK Budg. 42412

Gemeente (0207.539.220)

Liersebaan 12, 2240 Zandhoven

Algemeen directeur:: Annick Smeets:

OCMW (0212.191.359)

Liersebaan 12, 2240 Zandhoven

Financieel directeur:: Erik Dierckx:

Budgettair resultaat	Jaarrekening	Meerjarenplan
I. Exploitatiesaldo	3.246.509	2.072.612
a. Ontvangsten	18.320.283	18.239.530
b. Uitgaven	15.073.775	16.166.918
II. Investeringsaldo	-1.764.031	-2.858.241
a. Ontvangsten	562.353	674.885
b. Uitgaven	2.326.384	3.533.126
III. Saldo exploitatie en investeringen	1.482.478	-785.629
IV. Financieringsaldo	-917.639	-831.762
a. Ontvangsten	188.681	332.166
b. Uitgaven	1.106.321	1.163.928
V. Budgettair resultaat van het boekjaar	564.838	-1.617.391
VI. Gecumuleerd budgettair resultaat vorig boekjaar	6.213.168	6.213.168
VII. Gecumuleerd budgettair resultaat	6.778.007	4.595.777
IX. Beschikbaar budgettair resultaat	6.778.007	4.595.777

Autofinancieringsmarge	Jaarrekening	Meerjarenplan
I. Exploitatiesaldo	3.246.509	2.072.612
II. Netto periodieke aflossingen	901.079	903.141
a. Periodieke aflossingen conform de verbintenissen	1.031.091	1.035.508
b. Periodieke terugvordering leningen	130.012	132.367
III. Autofinancieringsmarge	2.345.430	1.169.471

Gecorrigeerde Autofinancieringsmarge	Jaarrekening	Meerjarenplan
I. Autofinancieringsmarge	2.345.430	1.169.471
II. Correctie op de periodieke aflossingen	399.097	403.515
a. Periodieke aflossingen conform de verbintenissen	1.031.091	1.035.508
b. Gecorrigeerde aflossingen o.b.v. de financiële schulden	631.993	631.993
III. Gecorrigeerde autofinancieringsmarge	2.744.527	1.572.986

Geconsolideerd financieel evenwicht	Jaarrekening	Meerjarenplan
I. Beschikbaar budgettair resultaat		
- Gemeente en OCMW	6.778.007	4.595.777
- Autonoom gemeentebedrijf	-23.798	1.820
Totaal beschikbaar budgettair resultaat	6.754.208	4.597.597
II. Autofinancieringsmarge		
- Gemeente en OCMW	2.345.430	1.169.471
- Autonoom gemeentebedrijf	-20.819	4.799
Totale Autofinancieringsmarge	2.324.611	1.174.270
III. Gecorrigeerde autofinancieringsmarge		
- Gemeente en OCMW	2.744.527	1.572.986
- Autonoom gemeentebedrijf	-44.509	-16.535
Totale gecorrigeerde autofinancieringsmarge	2.700.018	1.556.451

Andere gebruikte dossiers op dit rapport:

JR dossiers van andere entiteiten:

Autonoom gemeentebedrijf: JR_ORIGINEEL_2021 2021: Budg. 27727 Alg. 1638

MJP:

MJP_HERZIENING_2_BEGINKREDIET_2022 2021: Budg. 42412

MJP dossiers van andere entiteiten:

Autonoom gemeentebedrijf: MJP_HERZIENING_2_BEGINKREDIET_2022 2021: Budg. 2383

J3: Realisatie van de kredieten

2021



Journalvolnummers: JR Budg. 405430 Alg. 35166 / EK Budg. 42458 IK Budg. 39917

Gemeente (0207.539.220)

Liersebaan 12, 2240 Zandhoven

Algemeen directeur:: Annick Smeets:

OCMW (0212.191.359)

Liersebaan 12, 2240 Zandhoven

Financieel directeur:: Erik Dierckx:

	Jaarrekening		Eindkredieten		Initiële kredieten	
	Uitgaven	Ontvangsten	Uitgaven	Ontvangsten	Uitgaven	Ontvangsten
- Gemeente						
Exploitatie	13.478.549	17.367.462	14.212.155	17.114.991	14.394.652	17.071.151
Investerings	2.075.457	562.353	2.538.126	562.885	6.799.224	27.885
Financiering	1.050.336	188.681	1.107.976	332.166	1.028.036	4.838.854
Leningen en leasings	975.106	58.670	979.556	199.799	978.036	4.699.799
Toegestane leningen en betalingsuitstel	75.230	130.012	128.420	132.367	50.000	139.055
- OCMW						
Exploitatie	1.595.225	952.821	1.954.763	1.124.539	1.958.546	1.124.539
Investerings	250.927	0	268.000	112.000	10.000	0
Financiering	55.985	0	55.952	0	55.952	0
Leningen en leasings	55.985	0	55.952	0	55.952	0

Andere gebruikte dossiers op dit rapport:

MJP eindkrediet:

MJP_HERZIENING_OVERDRACHT_2022 2022: Budg. 42458

MJP initieel krediet:

MJP_HERZIENING_1_BEGINKREDIET_2021 2020: Budg. 39917

J4: Balans



2021

Journalvolgnummers: JR Budg. 405430 Alg. 35166 / JR-1 Budg. 363320 Alg. 24579

Gemeente (0207.539.220)

Liersebaan 12, 2240 Zandhoven

Algemeen directeur:: Annick Smeets:

OCMW (0212.191.359)

Liersebaan 12, 2240 Zandhoven

Financieel directeur:: Erik Dierckx:

	2021	2020
ACTIVA	61.459.860	60.822.269
I. Vlottende activa	8.182.106	7.532.100
A. Liquide middelen en geldbeleggingen	6.713.108	6.207.903
B. Vorderingen op korte termijn	1.336.116	1.198.573
1. Vorderingen uit ruiltransacties	437.633	381.826
2. Vorderingen uit niet-ruiltransacties	898.483	816.748
E. Vorderingen op lange termijn die binnen het jaar vallen	132.883	125.624
II. Vaste activa	53.277.754	53.290.169
A. Vorderingen op lange termijn	6.306.022	6.368.063
1. Vorderingen uit ruiltransacties	6.306.022	6.368.063
B. Financiële vaste activa	4.688.121	4.710.587
2. Intergemeentelijke samenwerkingsverbanden en soortgelijke entiteiten	4.679.197	4.701.662
3. OCMW-verenigingen	124	124
4. Andere financiële vaste activa	8.800	8.800
C. Materiële vaste activa	42.187.228	42.183.141
1. Gemeenschapsgoederen	38.483.498	38.442.100
a. Terreinen en gebouwen	29.047.594	28.869.357
b. Wegen en andere infrastructuur	7.817.171	7.914.717
c. Installaties, machines en uitrusting	61.922	89.690
d. Meubilair, kantooruitrusting en rollend materieel	636.445	653.493
e. Leasing en soortgelijke rechten	599.175	593.654
f. Erfgoed	321.191	321.191
3. Andere materiële vaste activa	3.703.730	3.741.041
a. Terreinen en gebouwen	3.703.730	3.741.041
D. Immateriële vaste activa	96.382	28.378

	2021	2020
PASSIVA	61.459.860	60.822.269
I. Schulden	12.042.056	11.935.236
A. Schulden op korte termijn	2.748.778	2.769.500
1. Schulden uit ruiltransacties	1.650.097	1.509.573
a. Voorzieningen voor risico's en kosten	521.254	485.005
b. Financiële schulden	40	0
c. Niet-financiële schulden uit ruiltransacties	1.128.804	1.024.568
2. Schulden uit niet-ruiltransacties	156.005	177.097
4. Schulden op lange termijn die binnen het jaar vervallen	942.675	1.082.831
B. Schulden op lange termijn	9.293.279	9.165.736
1. Schulden uit ruiltransacties	9.293.279	9.165.736
a. Voorzieningen voor risico's en kosten	3.308.460	2.348.652
1. Pensioenen en soortgelijke verplichtingen	3.308.460	2.348.652
b. Financiële schulden	5.984.819	6.817.084
II. Nettoactief	49.417.803	48.887.032
A. Kapitaalsubsidies en schenkingen	4.264.752	4.413.244
B. Gecumuleerd overschot of tekort	1.796.289	1.117.026
D. Overig nettoactief	43.356.763	43.356.763

Andere gebruikte dossiers op dit rapport:

JR dossier, voorgaand jaar:

JR_ORIGINEEL_2020 2020: Budg. 363320 Alg. 24579

J5: Staat van opbrengsten en kosten



2021

Journalvolgnummers: JR Budg. 405430 Alg. 35166 / JR-1 Budg. 363320 Alg. 24579

Gemeente (0207.539.220)

Liersebaan 12, 2240 Zandhoven

Algemeen directeur:: Annick Smeets:

OCMW (0212.191.359)

Liersebaan 12, 2240 Zandhoven

Financieel directeur:: Erik Dierckx:

	2021	2020
I. Kosten	17.789.512	16.516.089
A. Operationele kosten	17.705.947	16.410.332
1. Goederen en diensten	2.998.483	2.663.578
2. Bezoldigingen, sociale lasten en pensioenen	7.874.537	7.589.311
3. Afschrijvingen, waardeverminderingen en voorzieningen	2.496.976	1.512.626
4. Individuele hulpverlening door O.C.M.W.	588.549	545.895
5. Toegestane werkingsubsidies	3.513.072	3.810.516
6. Toegestane investeringsubsidies	218.762	252.705
7. Minderwaarden bij de realisatie van vaste activa	0	12.115
8. Andere operationele kosten	15.568	23.586
B. Financiële kosten	83.565	105.757
II. Opbrengsten	18.468.775	18.487.373
A. Operationele opbrengsten	17.694.909	17.682.176
1. Opbrengsten uit de werking	989.200	845.453
2. Fiscale opbrengsten en boetes	9.042.139	9.204.642
3. Werkingsubsidies	7.394.446	7.182.725
a. Algemene werkingssubsidies	4.113.123	4.041.508
b. Specifieke werkingssubsidies	3.281.322	3.141.217
4. Recuperatie individuele hulpverlening	178.921	139.410
5. Meerwaarden bij de realisatie van vaste activa	0	186.753
6. Andere operationele opbrengsten	90.203	123.194
B. Financiële opbrengsten	773.866	805.197
III. Overschot of tekort van het boekjaar	679.263	1.971.285
A. Operationeel overschot of tekort	-11.038	1.271.844
B. Financieel overschot of tekort	690.301	699.440
IV. Verwerking van het overschot of tekort van het boekjaar	679.263	1.971.285
C. Over te dragen overschot of tekort van het boekjaar	679.263	1.971.285

Andere gebruikte dossiers op dit rapport:

JR dossier, voorgaand jaar:

JR_ORIGINEEL_2020 2020: Budg. 363320 Alg. 24579

Toelichting bij de financiële nota

- B-RE** Verklaring materiële verschillen tussen meerjarenplan en rekening (EXP)
- T1** Ontvangsten en uitgaven naar functionele aard
- T2** Ontvangsten en uitgaven naar economische aard
- T3** Investeringsprojecten
- B-RI** Verklaring materiële verschillen tussen meerjarenplan en rekening (INV)
- T4** Evolutie van de financiële schulden
- T5** Toelichting bij de balans

MATERIËLE VERSCHILLEN TUSSEN MEERJARENPLAN EN REKENING - EXPLOITATIE (GECONSOLIDEERD)

UITGAVEN		Code	BOEKJAAR 2021	MEERJARENPLAN 2021	VERSCHIL	VERKLARING
BELEIDSVELD						
0900	Sociale bijstand	648	552.170	725.393	-173.223	Tussenkost RVT is gedaald tov 2020 maar nog steeds hoger dan de raming. Leefloon stijging met meer dan 20.000€ tov vorig jaar. Het budget voor medische steun LOI is zowel aan inkomstzijde als uitgavenzijde overraamd met 150.000€ om snel beschikbaar budget te hebben in geval van noodsituaties. Algemeen zijn er verschillende budgetten iets te hoog geraamd. Dit is bewust gedaan. De meeste van deze uitgaven worden door de hogere overheid terugbetaald. Daarom hebben we ook aan de inkomstzijde overraamd waardoor er een beperkt effect is op het resultaat van het mjp.
0800	Gewoon basisonderwijs	620	2.286.192	2.409.417	-123.225	Late vervanging van poetspersoneel
0119	Overige algemene diensten	620	420.449	530.058	-109.609	Te hoge inschatting lonen faciilitair beheer
0742	Sportinfrastructuur	649	148.996	200.000	-51.004	Tussenkost zwembad te hoog inschat
0200	Wegen	620	568.458	616.494	-48.036	Te hoge inschatting lonen beleidsveld wegen
0110	Secretariaat	620	590.885	634.762	-43.877	Te hoge inschatting lonen beleidsveld secretariaat
0130	Administratieve dienstverlening	614	62.356	105.011	-42.655	Te hoge inschatting
0705	Gemeenschapscentrum	649	8.250	49.952	-41.702	Te hoge inschatting prijssubsidies De Populier
0680	Groene ruimte	620	558.861	518.387	40.474	Te hoge inschatting lonen beleidsveld groendienst
0190	Overig algemeen bestuur	621	14.994	54.540	-39.546	Respo-bijdrage te hoog ingeschat
0909	Overige verrichtingen inzake sociaal beleid	649	39.005	75.895	-36.890	Verminderde kostprijs ATB omdat de medewerker van Kina niet beschikbaar was. De factuur voor CAW woonbegeleiding voor 2021 is pas binnengekomen en aangerekend in 2022.
0119	Overige algemene diensten	621	118.810	155.215	-36.405	Te hoge inschatting patronale bijdragen lonen facilitaire beheer
0110	Secretariaat	614	52.119	85.553	-33.434	Te hoge raming (Mercurius van OCMW is vervangen door Foxboek van de gemeente)
0119	Overige algemene diensten	616	170.710	141.000	29.710	Verhoogde brandstaofprijzen
0670	Straatverlichting	611	172.075	143.000	29.075	Verhoogde prijs elektriciteit straatverlichting
0741	Sportpromotie en -evenementen	613	41.019	67.500	-26.481	Minder evenementen
0112	Personeelsdienst en vorming	623	125.742	152.178	-26.436	Te hoge raming verzekering en diverse toelagen voor personeel
0904	Activering van tewerkstelling	620		23.497	-23.497	Er werd in 2021 geen art. 60 personeel tewerkgesteld.
	Elektriciteit	611	301.911	254.400	47.511	Plotse stijging van de energieprijzen
	Gas	611	110.160	88.900	21.260	Plotse stijging van de energieprijzen

MATERIËLE VERSCHILLEN TUSSEN MEERJARENPLAN EN REKENING - EXPLOITATIE (GECONSOLIDEERD)

ONTVANGSTEN		Code	BOEKJAAR 2021	MEERJARENPLAN 2021	VERSCHIL	VERKLARING
BELEIDSVELD						
0900	Sociale bijstand	740	354.236	471.100	-116.864	Het budget voor medische steun LOI is zowel aan inkomstzijde als uitgavenzijde overraamd met 150.000€ om snel beschikbaar budget te hebben in geval van noodsituaties.
0800	Gewoon basisonderwijs	740	2.535.684	2.445.000	90.684	Verhoging door werkingsmiddelen voor "digisprong"
0020	Fiscale aangelegenheden	730	8.033.248	7.962.525	70.723	Lichte verhoging aanvullende belastingen
0904	Activering van tewerkstelling	740	1.618	61.000	-59.382	Er werd in 2021 geen art. 60 personeel tewerkgesteld.
0130	Administratieve dienstverlening	700	47.764	100.000	-52.236	Minder loketverrichtingen
0200	Wegen	704	50.517	3.000	47.517	Tussenkomen aanleg slagboom en krsprt Keulsebaan/Dennenlaan
0741	Sportpromotie en -evenementen	702	10.092	55.000	-44.908	Minder sportpromotie wegens lockdown tijdens coronacrisis
0020	Fiscale aangelegenheden	733	352.102	310.000	42.102	Verhoogde verkoop huisvuilzakken en verhoogde inkomsten containerpark
0903	Lokale opvanginitiatieven voor asielzoekers	740	73.853	113.000	-39.147	Het LOI heeft door het wegvallen van de woningen in Massenhoven en Pulle een terugval gekend. De budgetten zijn behouden omdat er rekening mee werd gehouden dat er vrij snel nieuwe LOI capaciteit zou bijkomen. Bij de opmaak van deze jaarrekening in 2022 is de nieuwe capaciteit reeds in gebruik.
0900	Sociale bijstand	748	166.039	131.300	34.739	Hier zorgen vooral de stijging van onze leeflonen en tussenkomsten voor RVT voor een stijging van de terugvordering van deze steunen door toepassing van subrogatierechten of tussenkomsten van bewindvoerders in het geval van RVT.
0112	Personeelsdienst en vorming	740	117.430	88.000	29.430	Verhoogde toelagen sectoraal fonds, VOP en Via-middelen De VIA-5 restmiddelen werden niet voorzien in de budgettering.
0945	Kinderopvang	740	45.120	20.980	24.140	Er werd een extra subsidie buitenschoolse kinderopvang voorzien

T1: Ontvangsten en uitgaven naar functionele aard

2021



Journalvolnummers: JR Budg. 405430 Alg. 35166 / EK Budg. 42458

Gemeente (0207.539.220)

Liersebaan 12, 2240 Zandhoven

Algemeen directeur:: Annick Smeets:

OCMW (0212.191.359)

Liersebaan 12, 2240 Zandhoven

Financieel directeur:: Erik Dierckx:

	2020	2021		2022	2023	2024	2025
	Jaarrekening	Jaarrekening	Meerjarenplan	Meerjarenplan	Meerjarenplan	Meerjarenplan	Meerjarenplan
Algemene financiering							
Exploitatie							
Uitgaven	370.395	194.218	253.288	272.472	303.132	311.027	299.053
Ontvangsten	13.621.814	13.541.044	13.420.166	13.686.045	14.103.801	14.447.745	14.813.888
Saldo	13.251.419	13.346.826	13.166.878	13.413.573	13.800.669	14.136.718	14.514.835
Investerings							
Uitgaven	0	0	0	0	0	0	0
Ontvangsten	0	0	0	300.000	0	300.000	0
Saldo	0	0	0	300.000	0	300.000	0
Financiering							
Uitgaven	1.182.541	1.031.091	1.035.508	956.495	1.150.098	1.062.177	1.016.687
Ontvangsten	639.499	58.670	199.799	4.699.799	2.199.799	1.199.799	199.799
Saldo	-543.042	-972.421	-835.709	3.743.304	1.049.701	137.622	-816.888
Interne zaken							
Exploitatie							
Uitgaven	3.564.463	3.677.782	3.970.483	4.252.150	4.372.041	4.527.709	4.680.843
Ontvangsten	257.725	271.356	274.552	274.996	275.260	282.533	282.814
Saldo	-3.306.738	-3.406.425	-3.695.931	-3.977.154	-4.096.781	-4.245.176	-4.398.029
Investerings							
Uitgaven	281.668	193.474	240.000	410.000	145.000	230.000	230.000
Ontvangsten	0	0	0	0	0	0	0
Saldo	-281.668	-193.474	-240.000	-410.000	-145.000	-230.000	-230.000
Grondgebiedzaken							
Exploitatie							
Uitgaven	3.548.432	3.632.706	3.559.086	4.156.011	4.206.808	4.289.833	4.375.162
Ontvangsten	772.548	767.633	698.970	600.123	598.463	601.655	475.981
Saldo	-2.775.884	-2.865.074	-2.860.116	-3.555.888	-3.608.345	-3.688.178	-3.899.181
Investerings							
Uitgaven	1.801.151	973.468	1.170.799	2.622.799	2.729.799	784.799	584.799
Ontvangsten	474.139	27.965	27.885	27.885	792.885	27.885	27.885

JAARREKENING ORIGINEEL 2021 : Ontvangsten en uitgaven naar functionele aard

Gemeente en OCMW (0207.539.220 / 0212.191.359)

2021

39 / 152

	2020	2021		2022	2023	2024	2025
	Jaarrekening	Jaarrekening	Meerjarenplan	Meerjarenplan	Meerjarenplan	Meerjarenplan	Meerjarenplan
Saldo	-1.327.013	-945.502	-1.142.914	-2.594.914	-1.936.914	-756.914	-556.914
Financiering							
Uitgaven	0	0	0	0	0	0	0
Ontvangsten	206.055	68.535	68.535	268.535	68.535	68.535	68.535
Saldo	206.055	68.535	68.535	268.535	68.535	68.535	68.535
Mens en Welzijn							
Exploitatie							
Uitgaven	5.884.038	5.963.430	6.515.845	6.492.603	6.564.386	6.617.611	6.672.093
Ontvangsten	3.314.254	3.505.003	3.563.846	3.567.201	3.570.941	3.574.757	3.578.650
Saldo	-2.569.784	-2.458.428	-2.951.999	-2.925.402	-2.993.445	-3.042.854	-3.093.443
Investerings							
Uitgaven	10.802	1.011.737	1.211.827	808.750	189.425	189.425	189.425
Ontvangsten	112.510	534.388	647.000	0	0	0	0
Saldo	101.708	-477.350	-564.827	-808.750	-189.425	-189.425	-189.425
Vrije Tijd							
Exploitatie							
Uitgaven	1.371.315	1.605.638	1.868.216	1.803.995	1.831.720	2.001.158	2.028.330
Ontvangsten	185.787	235.247	281.996	282.756	283.300	283.856	284.422
Saldo	-1.185.528	-1.370.391	-1.586.220	-1.521.239	-1.548.420	-1.717.302	-1.743.908
Investerings							
Uitgaven	249.393	147.705	183.500	4.624.000	3.060.000	55.000	60.000
Ontvangsten	0	0	0	0	0	0	0
Saldo	-249.393	-147.705	-183.500	-4.624.000	-3.060.000	-55.000	-60.000
Financiering							
Uitgaven	38.265	75.230	128.420	50.000	50.000	50.000	50.000
Ontvangsten	54.338	61.476	63.832	65.764	66.851	70.887	74.050
Saldo	16.073	-13.754	-64.588	15.764	16.851	20.887	24.050

Andere gebruikte dossiers op dit rapport:

MJP:

MJP_HERZIENING_OVERDRACHT_2022 2022: Budg. 42458

Meerjarenplan:

MJP_HERZIENING_OVERDRACHT_2022 2022: Budg. 42458

Jaarrekeningen:

JR_ORIGINEEL_2020 2020: Budg. 363320 Alg. 24579

JR_ORIGINEEL_2021 2021: Budg. 405430 Alg. 35166

T2: Ontvangsten en uitgaven naar economische aard

2021



Journalvolnummers: JR Budg. 405430 Alg. 35166 / EK Budg. 42458

Gemeente (0207.539.220)

Liersebaan 12, 2240 Zandhoven

Algemeen directeur:: Annick Smeets:

OCMW (0212.191.359)

Liersebaan 12, 2240 Zandhoven

Financieel directeur:: Erik Dierckx:

I. Exploitatie-uitgaven	2020	2021		2022	2023	2024	2025
	Jaarrekening	Jaarrekening	Meerjarenplan	Meerjarenplan	Meerjarenplan	Meerjarenplan	Meerjarenplan
A. Operationele uitgaven	14.632.887	14.990.209	16.060.742	16.802.239	17.073.874	17.536.693	17.858.296
1. Goederen en diensten	2.663.578	2.998.483	3.136.418	3.269.653	3.317.386	3.415.830	3.465.016
2. Bezoldigingen, sociale lasten en pensioenen	7.589.311	7.874.537	8.380.167	8.983.513	9.198.441	9.532.231	9.785.766
a. Politiek personeel	334.470	340.573	356.653	355.059	365.711	376.682	387.983
b. Vastbenoemd niet-onderwijzend personeel	1.319.039	1.359.436	1.374.267	1.464.414	1.518.169	1.605.944	1.688.489
c. Niet vastbenoemd niet-onderwijzend personeel	3.449.379	3.560.652	3.903.417	4.420.951	4.553.579	4.770.190	4.910.892
d. Onderwijzend personeel ten laste van bestuur	43.012	44.648	68.163	44.973	46.321	47.710	49.142
e. Onderwijzend personeel ten laste van andere overheden	2.004.542	2.108.281	2.162.600	2.163.218	2.163.854	2.164.510	2.165.186
f. Andere personeelskosten	274.986	296.117	350.681	366.936	377.806	389.004	400.538
g. Pensioenen	163.884	164.830	164.386	167.962	173.001	178.191	183.536
3. Individuele hulpverlening door het O.C.M.W.	545.895	588.549	773.893	739.770	746.012	752.380	758.874
4. Toegestane werkingssubsidies	3.810.516	3.513.072	3.724.268	3.762.723	3.764.859	3.788.469	3.799.337
- aan de eigen autonome gemeentebedrijven (AGB)	336.885	195.150	248.000	256.000	255.000	265.000	262.000
- aan welzijnsverenigingen	31.141	35.609	45.340	45.808	46.489	47.185	47.893
- aan de politiezone	1.650.427	1.650.427	1.650.427	1.608.947	1.608.947	1.608.947	1.608.947
- aan de hulpverleningszone	808.714	339.666	323.251	421.604	461.727	472.261	482.994
- aan intergemeentelijke samenwerkingsverbanden (IGS)	1.047.088	983.048	1.061.533	1.249.557	1.220.813	1.222.094	1.223.401
- aan besturen van de eredienst	1.202	3.353	10.200	10.404	10.612	10.824	11.041
- aan andere begunstigten	-64.942	305.818	385.517	170.403	161.271	162.158	163.061
5. Andere operationele uitgaven	23.586	15.568	45.996	46.580	47.176	47.783	49.303
B. Financiële uitgaven	105.757	83.565	106.176	174.992	204.213	210.645	197.185
1. Rente, commissies en kosten verbonden aan schulden	105.496	82.433	105.926	174.742	203.963	210.395	196.935
- aan financiële instellingen	103.706	80.861	102.570	169.920	197.776	202.946	188.325
- aan andere entiteiten	1.790	1.572	3.356	4.822	6.187	7.449	8.610
2. Andere financiële uitgaven	260	1.133	250	250	250	250	250
II. Exploitatieontvangsten	2020	2021		2022	2023	2024	2025
	Jaarrekening	Jaarrekening	Meerjarenplan	Meerjarenplan	Meerjarenplan	Meerjarenplan	Meerjarenplan
A. Operationele ontvangsten	17.495.424	17.694.909	17.601.890	17.911.439	18.337.159	18.696.146	19.070.413

JAARREKENING ORIGINEEL 2021 : Ontvangsten en uitgaven naar economische aard

Gemeente en OCMW (0207.539.220 / 0212.191.359)

2021

41 / 152

II. Exploitatieontvangsten	2020	2021		2022	2023	2024	2025
	Jaarrekening	Jaarrekening	Meerjarenplan	Meerjarenplan	Meerjarenplan	Meerjarenplan	Meerjarenplan
1. Ontvangsten uit de werking	845.453	989.200	1.019.918	900.259	906.370	912.603	918.961
2. Fiscale ontvangsten en boetes	9.204.642	9.042.139	8.901.525	9.011.368	9.207.786	9.427.217	9.652.792
a. Aanvullende belastingen	8.164.897	8.033.248	7.962.525	8.067.368	8.258.786	8.473.217	8.693.792
- Opcentiemen op de onroerende voorheffing	3.300.145	3.315.096	3.240.137	3.357.016	3.424.156	3.492.639	3.562.492
- Aanvullende belasting op de personenbelasting	4.620.976	4.464.263	4.464.415	4.454.028	4.578.306	4.724.254	4.874.976
- Andere aanvullende belastingen	243.776	253.888	257.973	256.324	256.324	256.324	256.324
b. Andere belastingen en boetes	1.039.745	1.008.891	939.000	944.000	949.000	954.000	959.000
3. Werkingssubsidies	7.182.725	7.394.446	7.440.386	7.755.148	7.974.488	8.103.964	8.242.453
a. Algemene werkingssubsidies	4.041.508	4.113.123	4.098.780	4.413.542	4.632.882	4.755.358	4.893.847
- Gemeentefonds	3.071.401	3.145.937	3.166.614	3.263.989	3.364.779	3.469.105	3.577.191
- Andere algemene werkingssubsidies	970.107	967.186	932.166	1.149.553	1.268.103	1.286.253	1.316.656
- van de federale overheid	0	1.425	0	0	0	0	0
- van de Vlaamse overheid	970.107	965.761	932.166	1.149.553	1.268.103	1.286.253	1.316.656
b. Specifieke werkingssubsidies	3.141.217	3.281.322	3.341.606	3.341.606	3.341.606	3.348.606	3.348.606
- van de federale overheid	485.122	518.377	602.950	602.950	602.950	602.950	602.950
- van de Vlaamse overheid	2.407.363	2.591.115	2.557.626	2.557.626	2.557.626	2.564.626	2.564.626
- van de gemeente	0	0	6.000	6.000	6.000	6.000	6.000
- van andere entiteiten	248.731	171.830	175.030	175.030	175.030	175.030	175.030
4. Recuperatie individuele hulpverlening	139.410	178.921	144.300	144.300	144.300	144.300	144.300
5. Andere operationele ontvangsten	123.194	90.203	95.761	100.364	104.215	108.062	111.907
B. Financiële ontvangsten	656.705	625.374	637.640	499.682	494.606	494.400	365.342
	2020	2021		2022	2023	2024	2025
	Jaarrekening	Jaarrekening	Meerjarenplan	Meerjarenplan	Meerjarenplan	Meerjarenplan	Meerjarenplan
III. Exploitatiesaldo	3.413.486	3.246.509	2.072.612	1.433.890	1.553.678	1.443.208	1.380.274
I. Investeringsuitgaven	2020	2021		2022	2023	2024	2025
	Jaarrekening	Jaarrekening	Meerjarenplan	Meerjarenplan	Meerjarenplan	Meerjarenplan	Meerjarenplan
A. Investerings in financiële vaste activa	365.975	5.500	5.500	0	0	0	0
2. Intergemeentelijke samenwerkingsverbanden en soortgelijke entiteiten	365.975	5.500	5.500	0	0	0	0
B. Investerings in materiële vaste activa	1.701.516	2.000.536	2.267.799	7.749.799	5.904.799	1.039.799	844.799
1. Gemeenschapsgoederen en bedrijfsmatige materiële vaste activa	1.637.394	2.000.536	2.267.799	7.749.799	5.904.799	1.039.799	844.799
a. Terreinen en gebouwen	401.365	839.156	870.000	5.957.000	3.310.000	310.000	110.000
b. Wegen en andere infrastructuur	516.368	381.767	411.000	1.299.000	2.235.000	340.000	340.000
c. Roerende goederen	80.162	720.943	787.000	294.000	160.000	190.000	195.000
d. Leasing en soortgelijke rechten	639.499	58.670	199.799	199.799	199.799	199.799	199.799
2. Andere materiële vaste activa	64.122	0	0	0	0	0	0
a. Onroerende goederen	64.122	0	0	0	0	0	0

I. Investeringsuitgaven	2020	2021		2022	2023	2024	2025
	Jaarrekening	Jaarrekening	Meerjarenplan	Meerjarenplan	Meerjarenplan	Meerjarenplan	Meerjarenplan
C. Investerings in immateriële vaste activa	22.818	101.586	116.500	172.000	30.000	30.000	30.000
D. Toegestane investeringssubsidies	252.705	218.762	416.327	543.750	189.425	189.425	189.425
- aan autonome gemeentebedrijven (AGB)	0	0	20.000	405.000	40.000	40.000	40.000
- aan de hulpverleningszone	9.755	123.291	268.827	138.750	149.425	149.425	149.425
- aan intergemeentelijke samenwerkingsverbanden (IGS)	0	0	127.500	0	0	0	0
- aan besturen van de eredienst	0	88.420	0	0	0	0	0
- aan andere begunstigden	242.950	7.051	0	0	0	0	0
II. Investeringsontvangsten	2020	2021		2022	2023	2024	2025
	Jaarrekening	Jaarrekening	Meerjarenplan	Meerjarenplan	Meerjarenplan	Meerjarenplan	Meerjarenplan
A. Verkoop van financiële vaste activa	27.958	27.965	27.885	27.885	27.885	27.885	27.885
2. Intergemeentelijke samenwerkingsverbanden en soortgelijke entiteiten	27.958	27.965	27.885	27.885	27.885	27.885	27.885
B. Verkoop van materiële vaste activa	446.181	534.388	535.000	300.000	0	300.000	0
1. Gemeenschapsgoederen en bedrijfsmatige materiële vaste activa	446.181	534.388	535.000	0	0	0	0
b. Wegen en andere infrastructuur	446.181	0	0	0	0	0	0
c. Roerende goederen	0	534.388	535.000	0	0	0	0
2. Andere materiële vaste activa	0	0	0	300.000	0	300.000	0
a. Onroerende goederen	0	0	0	300.000	0	300.000	0
D. Investeringssubsidies en -schenkingen	112.510	0	112.000	0	765.000	0	0
- van de Vlaamse overheid	112.510	0	112.000	0	765.000	0	0
	2020	2021		2022	2023	2024	2025
	Jaarrekening	Jaarrekening	Meerjarenplan	Meerjarenplan	Meerjarenplan	Meerjarenplan	Meerjarenplan
III. Investeringsaldo	-1.756.366	-1.764.031	-2.131.241	-8.137.664	-5.331.339	-931.339	-1.036.339
	2020	2021		2022	2023	2024	2025
	Jaarrekening	Jaarrekening	Meerjarenplan	Meerjarenplan	Meerjarenplan	Meerjarenplan	Meerjarenplan
Saldo exploitatie en investeringen	1.657.120	1.482.478	-58.629	-6.703.774	-3.777.661	511.869	343.935
I. Financieringsuitgaven	2020	2021		2022	2023	2024	2025
	Jaarrekening	Jaarrekening	Meerjarenplan	Meerjarenplan	Meerjarenplan	Meerjarenplan	Meerjarenplan
A. Vereffening van financiële schulden	1.182.541	1.031.091	1.035.508	956.495	1.150.098	1.062.177	1.016.687
1. Periodieke aflossingen van opgenomen leningen en leasings	1.182.541	1.031.091	1.035.508	956.495	1.150.098	1.062.177	1.016.687
C. Toegestane leningen en betalingsuitstel	38.265	75.230	128.420	50.000	50.000	50.000	50.000
1. Toegestane leningen	38.265	75.230	128.420	50.000	50.000	50.000	50.000
- aan autonome gemeentebedrijven (AGB)	38.265	75.230	128.420	50.000	50.000	50.000	50.000

II. Financieringsontvangsten	2020	2021		2022	2023	2024	2025
	Jaarrekening	Jaarrekening	Meerjarenplan	Meerjarenplan	Meerjarenplan	Meerjarenplan	Meerjarenplan
A. Aangaan van financiële schulden	639.499	58.670	199.799	4.699.799	2.199.799	1.199.799	199.799
- opname van leningen en leasings bij financiële instellingen	0	0	0	4.500.000	2.000.000	1.000.000	0
- opname van leningen en leasings bij andere entiteiten	639.499	58.670	199.799	199.799	199.799	199.799	199.799
C. Vereffening van toegestane leningen en betalingsuitstel	260.394	130.012	132.367	334.299	135.386	139.422	142.585
1. Terugvordering van toegestane leningen	260.394	130.012	132.367	334.299	135.386	139.422	142.585
a. Periodieke terugvorderingen	122.874	130.012	132.367	134.299	135.386	139.422	142.585
b. Niet-periodieke terugvorderingen	137.520	0	0	200.000	0	0	0
	2020	2021		2022	2023	2024	2025
	Jaarrekening	Jaarrekening	Meerjarenplan	Meerjarenplan	Meerjarenplan	Meerjarenplan	Meerjarenplan
III. Financieringssaldo	-320.914	-917.639	-831.762	4.027.603	1.135.087	227.044	-724.303
	2020	2021		2022	2023	2024	2025
	Jaarrekening	Jaarrekening	Meerjarenplan	Meerjarenplan	Meerjarenplan	Meerjarenplan	Meerjarenplan
Budgettair resultaat van het boekjaar	1.336.206	564.838	-890.391	-2.676.171	-2.642.574	738.913	-380.368

Andere gebruikte dossiers op dit rapport:

MJP:

MJP_HERZIENING_OVERDRACHT_2022 2022: Budg. 42458

Meerjarenplan:

MJP_HERZIENING_OVERDRACHT_2022 2022: Budg. 42458

Jaarrekeningen:

JR_ORIGINEEL_2020 2020: Budg. 363320 Alg. 24579

JR_ORIGINEEL_2021 2021: Budg. 405430 Alg. 35166

T3: Investeringsproject

2021



Journalvolnummers: JR Budg. 405430 Alg. 35166

Gemeente (0207.539.220)

Liersebaan 12, 2240 Zandhoven

Algemeen directeur:: Annick Smeets:

OCMW (0212.191.359)

Liersebaan 12, 2240 Zandhoven

Financieel directeur:: Erik Dierckx:

PRIO IP-1: Uitbouw digitale infrastructuur en nieuwe website AP-1.1: Op een duurzame en kwaliteitsvolle manier informeren.

	Reeds gerealiseerd		Nog te realiseren			Totaal
	Voor MJP	In MJP	Voor MJP	In MJP	Na MJP	
I. UITGAVEN	0	109.766	0	180.000	0	289.766
B. Investerings in materiële vaste activa	0	109.766	0	180.000	0	289.766
1. Gemeenschapsgoederen en bedrijfsmatige materiële vaste activa	0	109.766	0	180.000	0	289.766
c. Roerende goederen		109.766		180.000		289.766

Jaarlijkse transacties

	2020	2021	2022	2023	2024	2025
	Gerealiseerd	Gerealiseerd	Te realiseren	Te realiseren	Te realiseren	Te realiseren
I. UITGAVEN	37.947	71.819	60.000	60.000	30.000	30.000
B. Investerings in materiële vaste activa	37.947	71.819	60.000	60.000	30.000	30.000
1. Gemeenschapsgoederen en bedrijfsmatige materiële vaste activa	37.947	71.819	60.000	60.000	30.000	30.000
c. Roerende goederen	37.947	71.819	60.000	60.000	30.000	30.000

PRIO IP-2: Energiezuinige ingrepen

AP-2.1: We willen een toonvoorbeeld zijn van een klimaatrobuuste en energiezuinige gemeente.

	Reeds gerealiseerd		Nog te realiseren			Totaal
	Voor MJP	In MJP	Voor MJP	In MJP	Na MJP	
I. UITGAVEN	0	1.293.731	0	1.274.196	0	2.567.927
A. Investerings in financiële vaste activa	0	334.625	0	0	0	334.625
2. Intergemeentelijke samenwerkingsverbanden en soortgelijke entiteiten		334.625		0		334.625
B. Investerings in materiële vaste activa	0	959.106	0	1.274.196	0	2.233.302
1. Gemeenschapsgoederen en bedrijfsmatige materiële vaste activa	0	959.106	0	1.274.196	0	2.233.302
a. Terreinen en gebouwen		260.938		475.000		735.938
d. Leasing en soortgelijke rechten		698.168		799.196		1.497.364
II. ONTVANGSTEN	0	501.951	0	111.540	0	613.491
A. Verkoop van financiële vaste activa	0	55.771	0	111.540	0	167.311
2. Intergemeentelijke samenwerkingsverbanden en soortgelijke entiteiten		55.771		111.540		167.311
B. Verkoop van materiële vaste activa	0	446.181	0	0	0	446.181
1. Gemeenschapsgoederen en bedrijfsmatige materiële vaste activa	0	446.181	0	0	0	446.181
b. Wegen en andere infrastructuur		446.181		0		446.181

Jaarlijkse transacties

	2020	2021	2022	2023	2024	2025
	Gerealiseerd	Gerealiseerd	Te realiseren	Te realiseren	Te realiseren	Te realiseren
I. UITGAVEN	1.202.720	91.011	424.799	249.799	299.799	299.799
A. Investerings in financiële vaste activa	334.625	0	0	0	0	0
2. Intergemeentelijke samenwerkingsverbanden en soortgelijke entiteiten	334.625	0	0	0	0	0
B. Investerings in materiële vaste activa	868.095	91.011	424.799	249.799	299.799	299.799
1. Gemeenschapsgoederen en bedrijfsmatige materiële vaste activa	868.095	91.011	424.799	249.799	299.799	299.799
a. Terreinen en gebouwen	228.596	32.342	225.000	50.000	100.000	100.000
d. Leasing en soortgelijke rechten	639.499	58.670	199.799	199.799	199.799	199.799
II. ONTVANGSTEN	474.066	27.885	27.885	27.885	27.885	27.885
A. Verkoop van financiële vaste activa	27.885	27.885	27.885	27.885	27.885	27.885
2. Intergemeentelijke samenwerkingsverbanden en soortgelijke entiteiten	27.885	27.885	27.885	27.885	27.885	27.885
B. Verkoop van materiële vaste activa	446.181	0	0	0	0	0
1. Gemeenschapsgoederen en bedrijfsmatige materiële vaste activa	446.181	0	0	0	0	0
b. Wegen en andere infrastructuur	446.181	0	0	0	0	0

PRIO IP-3: Uitbouw voertuigenpark

AP-2.1: We willen een toonvoorbeeld zijn van een klimaatrobuuste en energiezuinige gemeente.

	Reeds gerealiseerd		Nog te realiseren			Totaal
	Voor MJP	In MJP	Voor MJP	In MJP	Na MJP	
I. UITGAVEN	0	104.439	0	360.000	0	464.439
B. Investerings in materiële vaste activa	0	104.439	0	360.000	0	464.439
1. Gemeenschapsgoederen en bedrijfsmatige materiële vaste activa	0	104.439	0	360.000	0	464.439
c. Roerende goederen		104.439		360.000		464.439

Jaarlijkse transacties

	2020	2021	2022	2023	2024	2025
	Gerealiseerd	Gerealiseerd	Te realiseren	Te realiseren	Te realiseren	Te realiseren
I. UITGAVEN	15.125	89.314	125.000	35.000	100.000	100.000
B. Investerings in materiële vaste activa	15.125	89.314	125.000	35.000	100.000	100.000
1. Gemeenschapsgoederen en bedrijfsmatige materiële vaste activa	15.125	89.314	125.000	35.000	100.000	100.000
c. Roerende goederen	15.125	89.314	125.000	35.000	100.000	100.000

PRIO IP-4: Aankoop kleine materialen

AP-2.1: We willen een toonvoorbeeld zijn van een klimaatrobuuste en energiezuinige gemeente.

	Reeds gerealiseerd		Nog te realiseren			Totaal
	Voor MJP	In MJP	Voor MJP	In MJP	Na MJP	
I. UITGAVEN	0	24.843	0	60.000	0	84.843
B. Investerings in materiële vaste activa	0	24.843	0	60.000	0	84.843
1. Gemeenschapsgoederen en bedrijfsmatige materiële vaste activa	0	24.843	0	60.000	0	84.843
c. Roerende goederen		24.843		60.000		84.843

Jaarlijkse transacties

	2020	2021	2022	2023	2024	2025
	Gerealiseerd	Gerealiseerd	Te realiseren	Te realiseren	Te realiseren	Te realiseren
I. UITGAVEN	15.002	9.841	15.000	15.000	15.000	15.000
B. Investerings in materiële vaste activa	15.002	9.841	15.000	15.000	15.000	15.000
1. Gemeenschapsgoederen en bedrijfsmatige materiële vaste activa	15.002	9.841	15.000	15.000	15.000	15.000
c. Roerende goederen	15.002	9.841	15.000	15.000	15.000	15.000

PRIO IP-5: Opmaak klimaatactieplan**AP-2.1: We willen een toonvoorbeeld zijn van een klimaatrobuuste en energiezuinige gemeente.**

	Reeds gerealiseerd		Nog te realiseren			Totaal
	Voor MJP	In MJP	Voor MJP	In MJP	Na MJP	
I. UITGAVEN	0	0	0	10.000	0	10.000
C. Investerings in immateriële vaste activa		0		10.000		10.000

Jaarlijkse transacties

	2020	2021	2022	2023	2024	2025
	Gerealiseerd	Gerealiseerd	Te realiseren	Te realiseren	Te realiseren	Te realiseren
I. UITGAVEN	0	0	10.000	0	0	0
C. Investerings in immateriële vaste activa	0	0	10.000	0	0	0

PRIO IP-6: Opmaak Bomenbeheersplan**AP-2.2: We beheren onze bomen en bermen op een slimme en waardevolle manier.**

	Reeds gerealiseerd		Nog te realiseren			Totaal
	Voor MJP	In MJP	Voor MJP	In MJP	Na MJP	
I. UITGAVEN	0	21.334	0	0	0	21.334
C. Investerings in immateriële vaste activa		21.334		0		21.334

Jaarlijkse transacties

	2020	2021	2022	2023	2024	2025
	Gerealiseerd	Gerealiseerd	Te realiseren	Te realiseren	Te realiseren	Te realiseren
I. UITGAVEN	11.070	10.265	0	0	0	0
C. Investerings in immateriële vaste activa	11.070	10.265	0	0	0	0

PRIO IP-7: Opmaak bermbeheersplan**AP-2.2: We beheren onze bomen en bermen op een slimme en waardevolle manier.****PRIO IP-8: Vernieuwen recyclagepark****AP-2.3: We beperken onze afvalberg en zamelen afval op een efficiënte manier in.**

	Reeds gerealiseerd		Nog te realiseren			Totaal
	Voor MJP	In MJP	Voor MJP	In MJP	Na MJP	
I. UITGAVEN	0	0	0	200.000	0	200.000
B. Investerings in materiële vaste activa	0	0	0	200.000	0	200.000
1. Gemeenschapsgoederen en bedrijfsmatige materiële vaste activa	0	0	0	200.000	0	200.000
a. Terreinen en gebouwen		0		200.000		200.000

Jaarlijkse transacties

	2020	2021	2022	2023	2024	2025
	Gerealiseerd	Gerealiseerd	Te realiseren	Te realiseren	Te realiseren	Te realiseren
I. UITGAVEN	0	0	200.000	0	0	0
B. Investerings in materiële vaste activa	0	0	200.000	0	0	0
1. Gemeenschapsgoederen en bedrijfsmatige materiële vaste activa	0	0	200.000	0	0	0
a. Terreinen en gebouwen	0	0	200.000	0	0	0

PRIO IP-9: Opmaak bouwcode**AP-2.4: We ordenen en vullen het grondgebied in op een transparante, duurzame en kwaliteitsvolle manier.**

	Reeds gerealiseerd		Nog te realiseren			Totaal
	Voor MJP	In MJP	Voor MJP	In MJP	Na MJP	
I. UITGAVEN	0	29.962	0	13.000	0	42.962
C. Investerings in immateriële vaste activa		29.962		13.000		42.962

Jaarlijkse transacties

	2020	2021	2022	2023	2024	2025
	Gerealiseerd	Gerealiseerd	Te realiseren	Te realiseren	Te realiseren	Te realiseren
I. UITGAVEN	0	29.962	13.000	0	0	0
C. Investerings in immateriële vaste activa	0	29.962	13.000	0	0	0

PRIO IP-10: Opmaak detailhandelsvisie**AP-2.4: We ordenen en vullen het grondgebied in op een transparante, duurzame en kwaliteitsvolle manier.**

	Reeds gerealiseerd		Nog te realiseren			Totaal
	Voor MJP	In MJP	Voor MJP	In MJP	Na MJP	
I. UITGAVEN	0	3.750	0	6.000	0	9.750
C. Investerings in immateriële vaste activa		3.750		6.000		9.750

Jaarlijkse transacties

	2020	2021	2022	2023	2024	2025
	Gerealiseerd	Gerealiseerd	Te realiseren	Te realiseren	Te realiseren	Te realiseren
I. UITGAVEN	1.500	2.250	6.000	0	0	0
C. Investerings in immateriële vaste activa	1.500	2.250	6.000	0	0	0

PRIO IP-11: Opmaak ruimtelijke plannen**AP-2.4: We ordenen en vullen het grondgebied in op een transparante, duurzame en kwaliteitsvolle manier.**

	Reeds gerealiseerd		Nog te realiseren			Totaal
	Voor MJP	In MJP	Voor MJP	In MJP	Na MJP	
I. UITGAVEN	0	43.022	0	145.000	0	188.022
C. Investerings in immateriële vaste activa		43.022		145.000		188.022

Jaarlijkse transacties

	2020	2021	2022	2023	2024	2025
	Gerealiseerd	Gerealiseerd	Te realiseren	Te realiseren	Te realiseren	Te realiseren
I. UITGAVEN	10.249	32.773	55.000	30.000	30.000	30.000
C. Investerings in immateriële vaste activa	10.249	32.773	55.000	30.000	30.000	30.000

PRIO IP-12: Opmaak mobiliteitsplan

AP-2.5: Mobiliteitsstromen in Zandhoven zijn slim en duurzaam verankerd.

	Reeds gerealiseerd		Nog te realiseren			Totaal
	Voor MJP	In MJP	Voor MJP	In MJP	Na MJP	
I. UITGAVEN	0	26.337	0	88.000	0	114.337
C. Investerings in immateriële vaste activa		26.337		88.000		114.337

Jaarlijkse transacties

	2020	2021	2022	2023	2024	2025
	Gerealiseerd	Gerealiseerd	Te realiseren	Te realiseren	Te realiseren	Te realiseren
I. UITGAVEN	0	26.337	88.000	0	0	0
C. Investerings in immateriële vaste activa	0	26.337	88.000	0	0	0

PRIO IP-13: Parkeeraanbod optimaliseren

AP-2.5: Mobiliteitsstromen in Zandhoven zijn slim en duurzaam verankerd.

	Reeds gerealiseerd		Nog te realiseren			Totaal
	Voor MJP	In MJP	Voor MJP	In MJP	Na MJP	
I. UITGAVEN	0	239.368	0	0	0	239.368
B. Investerings in materiële vaste activa	0	239.368	0	0	0	239.368
1. Gemeenschapsgoederen en bedrijfsmatige materiële vaste activa	0	239.368	0	0	0	239.368
a. Terreinen en gebouwen		239.368		0		239.368

Jaarlijkse transacties

	2020	2021	2022	2023	2024	2025
	Gerealiseerd	Gerealiseerd	Te realiseren	Te realiseren	Te realiseren	Te realiseren
I. UITGAVEN	0	239.368	0	0	0	0
B. Investerings in materiële vaste activa	0	239.368	0	0	0	0
1. Gemeenschapsgoederen en bedrijfsmatige materiële vaste activa	0	239.368	0	0	0	0
a. Terreinen en gebouwen	0	239.368	0	0	0	0

PRIO IP-14: Fietspad Liersebaan

AP-2.5: Mobiliteitsstromen in Zandhoven zijn slim en duurzaam verankerd.

	Reeds gerealiseerd		Nog te realiseren			Totaal
	Voor MJP	In MJP	Voor MJP	In MJP	Na MJP	
I. UITGAVEN	0	0	0	500.000	0	500.000
B. Investerings in materiële vaste activa	0	0	0	500.000	0	500.000
1. Gemeenschapsgoederen en bedrijfsmatige materiële vaste activa	0	0	0	500.000	0	500.000
b. Wegen en andere infrastructuur		0		500.000		500.000

Jaarlijkse transacties

	2020	2021	2022	2023	2024	2025
	Gerealiseerd	Gerealiseerd	Te realiseren	Te realiseren	Te realiseren	Te realiseren
I. UITGAVEN	0	0	500.000	0	0	0
B. Investerings in materiële vaste activa	0	0	500.000	0	0	0
1. Gemeenschapsgoederen en bedrijfsmatige materiële vaste activa	0	0	500.000	0	0	0
b. Wegen en andere infrastructuur	0	0	500.000	0	0	0

PRIO IP-15: Diverse fietspaden/voetpaden

AP-2.5: Mobiliteitsstromen in Zandhoven zijn slim en duurzaam verankerd.

	Reeds gerealiseerd		Nog te realiseren			Totaal
	Voor MJP	In MJP	Voor MJP	In MJP	Na MJP	
I. UITGAVEN	0	40.391	0	259.000	0	299.391
B. Investerings in materiële vaste activa	0	40.391	0	259.000	0	299.391
1. Gemeenschapsgoederen en bedrijfsmatige materiële vaste activa	0	40.391	0	259.000	0	299.391
b. Wegen en andere infrastructuur		40.391		259.000		299.391

Jaarlijkse transacties

	2020	2021	2022	2023	2024	2025
	Gerealiseerd	Gerealiseerd	Te realiseren	Te realiseren	Te realiseren	Te realiseren
I. UITGAVEN	39.639	752	109.000	50.000	50.000	50.000
B. Investerings in materiële vaste activa	39.639	752	109.000	50.000	50.000	50.000
1. Gemeenschapsgoederen en bedrijfsmatige materiële vaste activa	39.639	752	109.000	50.000	50.000	50.000
b. Wegen en andere infrastructuur	39.639	752	109.000	50.000	50.000	50.000

PRIO IP-16: Verkeersvriendelijke ingrepen

AP-2.5: Mobiliteitsstromen in Zandhoven zijn slim en duurzaam verankerd.

	Reeds gerealiseerd		Nog te realiseren			Totaal
	Voor MJP	In MJP	Voor MJP	In MJP	Na MJP	
I. UITGAVEN	0	34.913	0	80.000	0	114.913
B. Investerings in materiële vaste activa	0	34.913	0	80.000	0	114.913
1. Gemeenschapsgoederen en bedrijfsmatige materiële vaste activa	0	34.913	0	80.000	0	114.913
b. Wegen en andere infrastructuur		34.913		80.000		114.913

Jaarlijkse transacties

	2020	2021	2022	2023	2024	2025
	Gerealiseerd	Gerealiseerd	Te realiseren	Te realiseren	Te realiseren	Te realiseren
I. UITGAVEN	9.684	25.229	20.000	20.000	20.000	20.000
B. Investerings in materiële vaste activa	9.684	25.229	20.000	20.000	20.000	20.000
1. Gemeenschapsgoederen en bedrijfsmatige materiële vaste activa	9.684	25.229	20.000	20.000	20.000	20.000
b. Wegen en andere infrastructuur	9.684	25.229	20.000	20.000	20.000	20.000

PRIO IP-17: Aankoop sinalisatiematerieel

AP-2.5: Mobiliteitsstromen in Zandhoven zijn slim en duurzaam verankerd.

	Reeds gerealiseerd		Nog te realiseren			Totaal
	Voor MJP	In MJP	Voor MJP	In MJP	Na MJP	
I. UITGAVEN	0	37.807	0	80.000	0	117.807
B. Investerings in materiële vaste activa	0	37.807	0	80.000	0	117.807
1. Gemeenschapsgoederen en bedrijfsmatige materiële vaste activa	0	37.807	0	80.000	0	117.807
b. Wegen en andere infrastructuur		37.807		80.000		117.807

Jaarlijkse transacties

	2020	2021	2022	2023	2024	2025
	Gerealiseerd	Gerealiseerd	Te realiseren	Te realiseren	Te realiseren	Te realiseren
I. UITGAVEN	16.377	21.430	20.000	20.000	20.000	20.000
B. Investerings in materiële vaste activa	16.377	21.430	20.000	20.000	20.000	20.000
1. Gemeenschapsgoederen en bedrijfsmatige materiële vaste activa	16.377	21.430	20.000	20.000	20.000	20.000
b. Wegen en andere infrastructuur	16.377	21.430	20.000	20.000	20.000	20.000

PRIO IP-18: Lokatie heemkundige kring

AP-3.1: We brengen mensen dicht bij elkaar en laten daardoor Zandhoven leven en beleven.

	Reeds gerealiseerd		Nog te realiseren			Totaal
	Voor MJP	In MJP	Voor MJP	In MJP	Na MJP	
I. UITGAVEN	0	0	0	30.000	0	30.000
B. Investerings in materiële vaste activa	0	0	0	30.000	0	30.000
1. Gemeenschapsgoederen en bedrijfsmatige materiële vaste activa	0	0	0	30.000	0	30.000
a. Terreinen en gebouwen		0		30.000		30.000

Jaarlijkse transacties

	2020	2021	2022	2023	2024	2025
	Gerealiseerd	Gerealiseerd	Te realiseren	Te realiseren	Te realiseren	Te realiseren
I. UITGAVEN	0	0	30.000	0	0	0
B. Investerings in materiële vaste activa	0	0	30.000	0	0	0
1. Gemeenschapsgoederen en bedrijfsmatige materiële vaste activa	0	0	30.000	0	0	0
a. Terreinen en gebouwen	0	0	30.000	0	0	0

PRIO IP-19: Uitrusting toerisme

AP-3.1: We brengen mensen dicht bij elkaar en laten daardoor Zandhoven leven en beleven.

	Reeds gerealiseerd		Nog te realiseren			Totaal
	Voor MJP	In MJP	Voor MJP	In MJP	Na MJP	
I. UITGAVEN	0	0	0	30.000	0	30.000
B. Investerings in materiële vaste activa	0	0	0	30.000	0	30.000
1. Gemeenschapsgoederen en bedrijfsmatige materiële vaste activa	0	0	0	30.000	0	30.000
c. Roerende goederen		0		30.000		30.000

Jaarlijkse transacties

	2020	2021	2022	2023	2024	2025
	Gerealiseerd	Gerealiseerd	Te realiseren	Te realiseren	Te realiseren	Te realiseren
I. UITGAVEN	0	0	15.000	0	15.000	0
B. Investerings in materiële vaste activa	0	0	15.000	0	15.000	0
1. Gemeenschapsgoederen en bedrijfsmatige materiële vaste activa	0	0	15.000	0	15.000	0
c. Roerende goederen	0	0	15.000	0	15.000	0

PRIO IP-20: Investeringsubsidies gebouwen (sport)**AP-3.1: We brengen mensen dicht bij elkaar en laten daardoor Zandhoven leven en beleven.**

	Reeds gerealiseerd		Nog te realiseren			Totaal
	Voor MJP	In MJP	Voor MJP	In MJP	Na MJP	
I. UITGAVEN	0	87.051	0	80.000	0	167.051
D. Toegestane investeringsubsidies		87.051		80.000		167.051

Jaarlijkse transacties

	2020	2021	2022	2023	2024	2025
	Gerealiseerd	Gerealiseerd	Te realiseren	Te realiseren	Te realiseren	Te realiseren
I. UITGAVEN	80.000	7.051	20.000	20.000	20.000	20.000
D. Toegestane investeringsubsidies	80.000	7.051	20.000	20.000	20.000	20.000

PRIO IP-21: Investeringsubsidies gebouwen (jeugd)**AP-3.1: We brengen mensen dicht bij elkaar en laten daardoor Zandhoven leven en beleven.**

	Reeds gerealiseerd		Nog te realiseren			Totaal
	Voor MJP	In MJP	Voor MJP	In MJP	Na MJP	
I. UITGAVEN	0	25.430	0	445.000	0	470.430
D. Toegestane investeringsubsidies		25.430		445.000		470.430

Jaarlijkse transacties

	2020	2021	2022	2023	2024	2025
	Gerealiseerd	Gerealiseerd	Te realiseren	Te realiseren	Te realiseren	Te realiseren
I. UITGAVEN	25.430	0	385.000	20.000	20.000	20.000
D. Toegestane investeringsubsidies	25.430	0	385.000	20.000	20.000	20.000

PRIO IP-22: Uitwerking masterplannen

AP-3.2: We blijven geloven en inzetten op de accentuering, de eigenheid en de ontwikkeling van elk deeldorp.

	Reeds gerealiseerd		Nog te realiseren			Totaal
	Voor MJP	In MJP	Voor MJP	In MJP	Na MJP	
I. UITGAVEN	0	116.370	0	1.037.000	0	1.153.370
B. Investerings in materiële vaste activa	0	116.370	0	1.037.000	0	1.153.370
1. Gemeenschapsgoederen en bedrijfsmatige materiële vaste activa	0	116.370	0	1.037.000	0	1.153.370
a. Terreinen en gebouwen		116.370		1.037.000		1.153.370

Jaarlijkse transacties

	2020	2021	2022	2023	2024	2025
	Gerealiseerd	Gerealiseerd	Te realiseren	Te realiseren	Te realiseren	Te realiseren
I. UITGAVEN	22.231	94.139	687.000	200.000	150.000	0
B. Investerings in materiële vaste activa	22.231	94.139	687.000	200.000	150.000	0
1. Gemeenschapsgoederen en bedrijfsmatige materiële vaste activa	22.231	94.139	687.000	200.000	150.000	0
a. Terreinen en gebouwen	22.231	94.139	687.000	200.000	150.000	0

PRIO IP-23: Vernieuwen straatnaamborden

AP-3.2: We blijven geloven en inzetten op de accentuering, de eigenheid en de ontwikkeling van elk deeldorp.

	Reeds gerealiseerd		Nog te realiseren			Totaal
	Voor MJP	In MJP	Voor MJP	In MJP	Na MJP	
I. UITGAVEN	0	0	0	25.000	0	25.000
B. Investerings in materiële vaste activa	0	0	0	25.000	0	25.000
1. Gemeenschapsgoederen en bedrijfsmatige materiële vaste activa	0	0	0	25.000	0	25.000
b. Wegen en andere infrastructuur		0		25.000		25.000

Jaarlijkse transacties

	2020	2021	2022	2023	2024	2025
	Gerealiseerd	Gerealiseerd	Te realiseren	Te realiseren	Te realiseren	Te realiseren
I. UITGAVEN	0	0	0	25.000	0	0
B. Investerings in materiële vaste activa	0	0	0	25.000	0	0
1. Gemeenschapsgoederen en bedrijfsmatige materiële vaste activa	0	0	0	25.000	0	0
b. Wegen en andere infrastructuur	0	0	0	25.000	0	0

PRIO IP-24: Vergroening dorpskernen

AP-3.2: We blijven geloven en inzetten op de accentuering, de eigenheid en de ontwikkeling van elk deeldorp.

	Reeds gerealiseerd		Nog te realiseren			Totaal
	Voor MJP	In MJP	Voor MJP	In MJP	Na MJP	
I. UITGAVEN	0	100.213	0	150.000	0	250.213
B. Investerings in materiële vaste activa	0	100.213	0	150.000	0	250.213
1. Gemeenschapsgoederen en bedrijfsmatige materiële vaste activa	0	100.213	0	150.000	0	250.213
a. Terreinen en gebouwen		100.213		150.000		250.213

Jaarlijkse transacties

	2020	2021	2022	2023	2024	2025
	Gerealiseerd	Gerealiseerd	Te realiseren	Te realiseren	Te realiseren	Te realiseren
I. UITGAVEN	17.616	82.597	50.000	50.000	50.000	0
B. Investerings in materiële vaste activa	17.616	82.597	50.000	50.000	50.000	0
1. Gemeenschapsgoederen en bedrijfsmatige materiële vaste activa	17.616	82.597	50.000	50.000	50.000	0
a. Terreinen en gebouwen	17.616	82.597	50.000	50.000	50.000	0

PRIO IP-25: Aankoop speeltoestellen

AP-3.2: We blijven geloven en inzetten op de accentuering, de eigenheid en de ontwikkeling van elk deeldorp.

	Reeds gerealiseerd		Nog te realiseren			Totaal
	Voor MJP	In MJP	Voor MJP	In MJP	Na MJP	
I. UITGAVEN	0	11.910	0	59.000	0	70.910
B. Investerings in materiële vaste activa	0	11.910	0	59.000	0	70.910
1. Gemeenschapsgoederen en bedrijfsmatige materiële vaste activa	0	11.910	0	59.000	0	70.910
c. Roerende goederen		11.910		59.000		70.910

Jaarlijkse transacties

	2020	2021	2022	2023	2024	2025
	Gerealiseerd	Gerealiseerd	Te realiseren	Te realiseren	Te realiseren	Te realiseren
I. UITGAVEN	11.040	869	19.000	20.000	0	20.000
B. Investerings in materiële vaste activa	11.040	869	19.000	20.000	0	20.000
1. Gemeenschapsgoederen en bedrijfsmatige materiële vaste activa	11.040	869	19.000	20.000	0	20.000
c. Roerende goederen	11.040	869	19.000	20.000	0	20.000

PRIO IP-26: Bouw VTC

AP-3.2: We blijven geloven en inzetten op de accentuering, de eigenheid en de ontwikkeling van elk deeldorp.

	Reeds gerealiseerd		Nog te realiseren			Totaal
	Voor MJP	In MJP	Voor MJP	In MJP	Na MJP	
I. UITGAVEN	0	274.169	0	7.155.000	0	7.429.169
B. Investerings in materiële vaste activa	0	274.169	0	7.155.000	0	7.429.169
1. Gemeenschapsgoederen en bedrijfsmatige materiële vaste activa	0	274.169	0	7.155.000	0	7.429.169
a. Terreinen en gebouwen		274.169		7.155.000		7.429.169

Jaarlijkse transacties

	2020	2021	2022	2023	2024	2025
	Gerealiseerd	Gerealiseerd	Te realiseren	Te realiseren	Te realiseren	Te realiseren
I. UITGAVEN	132.922	141.247	4.155.000	3.000.000	0	0
B. Investerings in materiële vaste activa	132.922	141.247	4.155.000	3.000.000	0	0
1. Gemeenschapsgoederen en bedrijfsmatige materiële vaste activa	132.922	141.247	4.155.000	3.000.000	0	0
a. Terreinen en gebouwen	132.922	141.247	4.155.000	3.000.000	0	0

PRIO IP-36: Fietspad Vierselbaan - Hofstraat

AP-2.5: Mobiliteitsstromen in Zandhoven zijn slim en duurzaam verankerd.

	Reeds gerealiseerd		Nog te realiseren			Totaal
	Voor MJP	In MJP	Voor MJP	In MJP	Na MJP	
I. UITGAVEN	0	0	0	1.870.000	0	1.870.000
B. Investerings in materiële vaste activa	0	0	0	1.870.000	0	1.870.000
1. Gemeenschapsgoederen en bedrijfsmatige materiële vaste activa	0	0	0	1.870.000	0	1.870.000
b. Wegen en andere infrastructuur	0	0	0	1.870.000	0	1.870.000
II. ONTVANGSTEN	0	0	0	765.000	0	765.000
D. Investeringssubsidies en -schenkingen	0	0	0	765.000	0	765.000

Jaarlijkse transacties

	2020	2021	2022	2023	2024	2025
	Gerealiseerd	Gerealiseerd	Te realiseren	Te realiseren	Te realiseren	Te realiseren
I. UITGAVEN	0	0	0	1.870.000	0	0
B. Investerings in materiële vaste activa	0	0	0	1.870.000	0	0
1. Gemeenschapsgoederen en bedrijfsmatige materiële vaste activa	0	0	0	1.870.000	0	0
b. Wegen en andere infrastructuur	0	0	0	1.870.000	0	0
II. ONTVANGSTEN	0	0	0	765.000	0	0
D. Investeringssubsidies en -schenkingen	0	0	0	765.000	0	0

PRIO IP-37: Bouw triage- zn testcentrum corona Malle

AP-4.1: We zoeken kwetsbare personen en mensen met een zorgnood op en ondersteunen hen.

Andere gebruikte dossiers op dit rapport:

Nog te realiseren in MJP:

MJP_HERZIENING_OVERDRACHT_2022 2022: Budg. 42458

Reeds gerealiseerd in MJP:

JR_ORIGINEEL_2020 2020: Budg. 363320 Alg. 24579

JR_ORIGINEEL_2021 2021: Budg. 405430 Alg. 35166

MATERIËLE VERSCHILLEN TUSSEN MEERJARENPLAN EN REKENING - INVESTERINGEN (GECONSOLIDEERD)

UITGAVEN		Code	BOEKJAAR 2021	MEERJARENPLAN 2021	VERSCHIL	VERKLARING
BELEIDSVELD						
0200	Wegen	222	92.380	290.000	-197.620	Uitvoering masterplannen met overdracht van de budgetten
0703	Openbare bibliotheken	221	141.247	300.000	-158.753	Uitvoering VTC met overdracht van budgetten
0410	Brandweer	664	123.291	268.827	-145.536	Te hoge raming voor 2021
0670	Straatverlichting	250	58.670	199.799	-141.130	Uitrol straatverlichting liep vertraging op
0119	Overige algemene diensten	221	32.342	159.000	-126.658	Te hoge raming maar overdracht van budget naar 2022
0119	Overige algemene diensten	243	89.314	184.000	-94.686	Te hoge raming maar overdracht naar 2022 (aankoop rollend materiaal)
0200	Wegen	224	360.337	445.000	-84.663	Te hoge raming maar overdracht van budget naar 2022
0290	Overige mobiliteit en verkeer	214	26.337	95.000	-68.663	Te hoge raming maar overdracht van budget naar 2022 (mobiliteitsplan)
0220	Parkeren	220	239.368	200.000	39.368	Te lage raming (parking voetbalstraat)
0600	Ruimtelijke planning	214	62.735	102.000	-39.265	Te hoge raming maar overdracht van budget naar 2022
0119	Overige algemene diensten	241	71.819	102.000	-30.181	Aankoop IT-materiaal wordt overgedragen naar 2022
0985	Gezondheids promotie en ziektepreventie	664		20.000	-20.000	Geen investeringskost voor pré-triagepost

MATERIËLE VERSCHILLEN TUSSEN MEERJARENPLAN EN REKENING - INVESTERINGEN (GECONSOLIDEERD)

ONTVANGSTEN		Code	BOEKJAAR 2021	MEERJARENPLAN 2021	VERSCHIL	VERKLARING
BELEIDSVELD						
0930	Sociale huisvesting	150		112.000	-112.000	Deze subsidie werd reeds voorzien in 2021 maar zal pas ontvangen worden na de oplevering van de nieuw te bouwen noodwoningen aan de Liersebaan en de goedkeuring van de facturen door de Vlaamse overheid.
0410	Brandweer	243	534.388	535.000	-612	Verkoop zware materiaalwagen brandweer zone Rand

T4: Evolutie van de financiële schulden

2021



Journalvolnummers: JR Budg. 405430 Alg. 35166

Gemeente (0207.539.220)

Liersebaan 12, 2240 Zandhoven

Algemeen directeur:: Annick Smeets:

OCMW (0212.191.359)

Liersebaan 12, 2240 Zandhoven

Financieel directeur:: Erik Dierckx:

Financiële schulden op 31 december	2020	2021	2022	2023	2024	2025
A. Financiële schulden op lange termijn	6.817.084	5.984.818	9.534.519	10.672.141	10.855.253	10.055.052
1. Financiële schulden op 1 januari	7.307.939	6.817.084	5.984.818	9.534.519	10.672.141	10.855.253
2. Nieuwe leningen	639.499	58.670	4.699.799	2.199.799	1.199.799	199.799
4. Overboekingen	-1.130.392	-890.935	-1.150.098	-1.062.177	-1.016.687	-1.000.000
5. Andere mutaties	38					
B. Financiële schulden op lange termijn die binnen het jaar vervallen	1.082.831	942.675	1.136.278	1.048.357	1.002.867	986.180
1. Financiële schulden op 1 januari	1.134.980	1.082.831	942.675	1.136.278	1.048.357	1.002.867
2. Aflossingen	-1.182.541	-1.031.091	-956.495	-1.150.098	-1.062.177	-1.016.687
3. Overboekingen	1.130.392	890.935	1.150.098	1.062.177	1.016.687	1.000.000
C. Financiële schulden op korte termijn	0	40				
Totaal financiële schulden	7.899.915	6.927.533	10.670.797	11.720.498	11.858.120	11.041.232

Andere gebruikte dossiers op dit rapport:

Meerjarenplan:

MJP_HERZIENING_OVERDRACHT_2022 2022: Budg. 42458

Jaarrekeningen:

JR_ORIGINEEL_2020 2020: Budg. 363320 Alg. 24579

JR_ORIGINEEL_2021 2021: Budg. 405430 Alg. 35166

Filters

Boekjaar: 2021

Budgettaire entiteiten: GEMEENTE, OCMW

1. Mutatiestaat van de vaste activa

	Boekwaarde op 1/1	Aankopen	Verkopen	Overboeking	Herwaardering	Afschrijving en waardeverminderingen	Andere mutaties	Boekwaarde op 31/12
B. Financiële vaste activa	€ 4.710.586,69	€ 5.500,00	€ 27.965,31	€ 0,00	€ 0,00	€ 0,00	€ 0,00	€ 4.688.121,38
1. Extern verzelfstandigde agentschappen	€ 0,00	€ 0,00	€ 0,00	€ 0,00	€ 0,00	€ 0,00	€ 0,00	€ 0,00
2. Intergemeentelijke samenwerkingsverbanden en soortgelijke entiteiten	€ 4.701.662,49	€ 5.500,00	€ 27.965,31	€ 0,00	€ 0,00	€ 0,00	€ 0,00	€ 4.679.197,18
3. OCMW-verenigingen	€ 123,95	€ 0,00	€ 0,00	€ 0,00	€ 0,00	€ 0,00	€ 0,00	€ 123,95
4. Andere financiële vaste activa	€ 8.800,25	€ 0,00	€ 0,00	€ 0,00	€ 0,00	€ 0,00	€ 0,00	€ 8.800,25
C. Materiële vaste activa	€ 42.183.141,23	€ 2.000.535,64	€ 534.387,55	€ 0,00		€ 1.462.061,04	€ 0,00	€ 42.187.228,28
1. Gemeenschapsgoederen	€ 38.442.100,36	€ 2.000.535,64	€ 534.387,55	€ 0,00		€ 1.424.750,36	€ 0,00	€ 38.483.498,09
a. Terreinen en gebouwen	€ 28.869.357,04	€ 839.156,45	€ 0,00	€ 0,00		€ 660.919,37	€ 0,00	€ 29.047.594,12
b. Wegen en andere infrastructuur	€ 7.914.716,98	€ 381.767,18	€ 0,00	€ 0,00		€ 479.312,85	€ 0,00	€ 7.817.171,31
c. Installaties, machines en uitrusting	€ 89.689,51	€ 25.422,69	€ 0,00	€ 0,00		€ 53.190,06	€ 0,00	€ 61.922,14
d. Meubilair, kantooruitrusting en rollend materieel	€ 653.492,58	€ 695.519,82	€ 534.387,55	€ 0,00		€ 178.179,92	€ 0,00	€ 636.444,93
e. Leasing en soortgelijke rechten	€ 593.653,57	€ 58.669,50	€ 0,00	€ 0,00		€ 53.148,16	€ 0,00	€ 599.174,91
f. Erfgoed	€ 321.190,68	€ 0,00	€ 0,00	€ 0,00		€ 0,00	€ 0,00	€ 321.190,68
2. Bedrijfsmatige materiële vaste activa	€ 0,00	€ 0,00	€ 0,00	€ 0,00		€ 0,00	€ 0,00	€ 0,00
a. Terreinen en gebouwen	€ 0,00	€ 0,00	€ 0,00	€ 0,00		€ 0,00	€ 0,00	€ 0,00
b. Installaties, machines en uitrusting	€ 0,00	€ 0,00	€ 0,00	€ 0,00		€ 0,00	€ 0,00	€ 0,00
c. Meubilair, kantooruitrusting en rollend materieel	€ 0,00	€ 0,00	€ 0,00	€ 0,00		€ 0,00	€ 0,00	€ 0,00
d. Leasing en soortgelijke rechten	€ 0,00	€ 0,00	€ 0,00	€ 0,00		€ 0,00	€ 0,00	€ 0,00
3. Andere materiële vaste activa	€ 3.741.040,87	€ 0,00	€ 0,00	€ 0,00	€ 0,00	€ 37.310,68	€ 0,00	€ 3.703.730,19
a. Terreinen en gebouwen	€ 3.741.040,87	€ 0,00	€ 0,00	€ 0,00	€ 0,00	€ 37.310,68	€ 0,00	€ 3.703.730,19
b. Roerende goederen	€ 0,00	€ 0,00	€ 0,00	€ 0,00	€ 0,00	€ 0,00	€ 0,00	€ 0,00
D. Immateriële vaste activa	€ 28.377,84	€ 101.586,42	€ 0,00	€ 0,00		€ 33.582,68	€ 0,00	€ 96.381,58

2. De mutatiestaat van het nettoactief

A. Kapitaalsubsidies en schenkingen	Boekwaarde op 1/1	Toevoeging	Verrekening	Andere mutaties	Boekwaarde op 31/12
Gemeente	€ 3.697.756,18	€ 0,00	€ 118.074,38	€ 0,00	€ 3.579.681,80
OCMW	€ 715.487,34	€ 0,00	€ 30.417,56	€ 0,00	€ 685.069,78
Totaal	€ 4.413.243,52	€ 0,00	€ 148.491,94	€ 0,00	€ 4.264.751,58
B. Gecumuleerd overschot of tekort	Boekwaarde op 1/1	Overschot of tekort van het boekjaar	Tussenkost gemeente aan OCMW	Andere mutaties	Boekwaarde op 31/12
Gemeente	€ 1.379.275,07	€ 1.340.260,58	€ 0,00	€ 0,00	€ 2.719.535,65
OCMW	€ -262.249,12	€ -660.997,63	€ 0,00	€ 0,00	€ -923.246,75
Totaal	€ 1.117.025,95	€ 679.262,95	€ 0,00	€ 0,00	€ 1.796.288,90
C. Herwaarderingsreserves	Boekwaarde op 1/1	Toevoeging	Terugneming	Andere mutaties	Boekwaarde op 31/12
Gemeente	€ 0,00	€ 0,00	€ 0,00	€ 0,00	€ 0,00
OCMW	€ 0,00	€ 0,00	€ 0,00	€ 0,00	€ 0,00
Totaal	€ 0,00	€ 0,00	€ 0,00	€ 0,00	€ 0,00
D. Overig nettoactief	Boekwaarde op 1/1	Wijziging kapitaal		Andere mutaties	Boekwaarde op 31/12
Gemeente	€ 42.855.137,57	€ 0,00		€ 0,00	€ 42.855.137,57
OCMW	€ 501.625,18	€ 0,00		€ 0,00	€ 501.625,18
Totaal	€ 43.356.762,75	€ 0,00		€ 0,00	€ 43.356.762,75
Totaal nettoactief	Boekwaarde op 1/1			Mutatie	Boekwaarde op 31/12
Gemeente	€ 47.932.168,82			€ 1.222.186,20	€ 49.154.355,02
OCMW	€ 954.863,40			€ -691.415,19	€ 263.448,21
Totaal	€ 48.887.032,22			€ 530.771,01	€ 49.417.803,23

Bijlagen

- SUB** Overzicht van de verstrekte subsidies
- PS** De proef- en saldibalans per 31/12/2021
- 0** Detail van de niet in de balans opgenomen rechten en plichten
- FVA** Overzicht van de financiële vaste activa (deelnemingen)
- LT-V** Overzicht van de lange termijn vorderingen en toegestane leningen
- LT-S** Overzicht van de lange termijn schulden en leningen
- PAT** Detail van de desinvesteringen en buitengebruikstellingen
- BK** Aansluiting werkkapitaal
- RISC** Financiële risico's
- W** Waarderingsregels
- 258** Overzicht van de overgedragen kredieten (art. 258 van het DLB)
- TR** Toelichting over transacties met buitengewone invloed op het resultaat

-- AR --	AR-OMSCHRIJVING	31/12/2020	DEBET	CREDIT	31/12/2021
012000	Debiteuren wegens persoonlijke zekerheden	754.526,13	754.526,13		754.526,13
013070	Cred. wegens borgstel. vr fin. schuld aangegaan dr Intergem samenwe...	-434.526,13		434.526,13	-434.526,13
013900	Cred. wegens borgstel. vr fin. schulden aangegaan dr andere entiteiten	-320.000,00		320.000,00	-320.000,00
030000	Statutaire bewaargevingen	2.253.014,34	2.253.014,34		2.253.014,34
031000	Statutaire bewaargevers	-2.253.014,34		2.253.014,34	-2.253.014,34
092000	Gecumuleerd budgettair resultaat vorig boekjaar	4.876.962,69	11.090.131,16	4.876.962,69	6.213.168,47
093000	Gecumuleerd budgettair resultaat vorig boekjaar	-4.876.962,69	4.876.962,69	11.090.131,16	-6.213.168,47
109000	Saldo beginbalans	-43.356.762,75		43.356.762,75	-43.356.762,75
140000	Gecumuleerd overschot - gecumuleerd tekort	-1.117.025,95	1.205.642,42	3.001.931,32	-1.796.288,90
150000	Investeringsubsidies en -schenkingen in kapitaal op korte termijn	-6.036.675,10		6.036.675,10	-6.036.675,10
150009	Investeringsubsidies en -schenkingen in kapitaal op ko - in result...	2.959.406,28	3.085.793,74		3.085.793,74
150100	Investeringsubsidies van andere overheden dan de gemeente met vord...	-749.678,66		749.678,66	-749.678,66
150109	Investeringsubsidies van andere overheden dan de gemeee - in result...	330.121,93	352.226,41		352.226,41
152000	Investeringsubsidies in de vorm van terugbetaling van leningen	-788.549,32		788.549,32	-788.549,32
152009	Investeringsubsidies in de vorm van terugbetaling van - in result...	788.549,32	788.549,32		788.549,32
159000	Overige investerings-schenkingen	-1.090.392,88		1.090.392,88	-1.090.392,88
159009	Overige investerings-schenkingen - in resultaat opgenomen	173.974,91	173.974,91		173.974,91
160000	Voorzieningen voor pensioenen en soortgelijke verplichtingen	-1.574.059,53	3.726.294,20	6.226.247,14	-2.499.952,94
160001	Voorzieningen responsabiliseringsbijdragen	-774.592,00	890.504,00	1.699.011,00	-808.507,00
172000	Leasingschulden en soortgelijke schulden in het kader van PPS-overe...	-488.734,63	56.578,51	601.917,60	-545.339,09
173300	Schulden aan kredietinstellingen : Belfius	-6.218.385,32	872.560,70	6.218.385,32	-5.345.824,62
173310	Schulden aan kredietinstellingen : BNP Paribas	-109.933,10	16.304,92	109.933,10	-93.628,18
174000	Andere leningen	-31,36	31,36	31,36	
174009	Andere leningen: De Lijn		4,33	31,36	-27,03
211000	Concessies, octrooien, licenties, knowhow en soortgelijke rechten -...	11.664,58	11.664,58		11.664,58
211009	Concessies, octrooien, licenties, knowhow en soortgeli - Geboekte a...	-11.664,58		11.664,58	-11.664,58
214000	Plannen en studies	503.258,70	604.845,12		604.845,12
214009	Plannen en studies - Geboekte afschrijvingen	-474.880,86		508.463,54	-508.463,54
220000	Terreinen - gemeenschapsgoederen	5.990.097,39	6.475.174,60	7.838,48	6.467.336,12
220100	Terreinen - gemeenschapsgoederen	3.209.474,01	3.209.474,01		3.209.474,01
220200	Terreinen - gemeenschapsgoederen	6.229.277,83	6.229.277,83		6.229.277,83
220300	Terreinen - gemeenschapsgoederen	505.174,72	505.174,72		505.174,72
221000	Buitengewoon onderhoud gebouwen	19.592.562,94	19.713.324,17	88.419,62	19.624.904,55
221007	Buitengewoon onderhoud gebouwen - Activa in aanbouw	8.621,54	15.172,06	3.011,47	12.160,59
221009	Buitengewoon onderhoud gebouwen - Geboekte afschrijvingen	-10.406.809,45		10.812.978,69	-10.812.978,69
221019	Buitengewoon onderhoud gebouwen - Geboekte waardeverminderingen	-2.898.640,92		2.898.640,92	-2.898.640,92
221100	Gebouwen - gemeenschapsgoederen - uitrusting en buitengewoon onderh...	129.644,72	129.644,72		129.644,72
221107	Gebouwen - gemeenschapsgoederen - uitrusting en buitengewoon - Acti...		13.055,90		13.055,90
221109	Gebouwen - gemeenschapsgoederen - uitrusting en buiten - Geboekte a...	-89.407,59		95.679,71	-95.679,71
221400	Gebouwen - gemeenschapsgoederen	7.131.501,66	7.131.501,66	1.462,53	7.130.039,13
221407	Gebouwen - gemeenschapsgoederen - Activa in aanbouw	132.922,18	274.169,08		274.169,08
221409	Gebouwen - gemeenschapsgoederen - Geboekte afschrijvingen	-1.028.243,39		1.244.297,28	-1.244.297,28
221500	Gebouwen - gemeenschapsgoederen	291.762,00	291.762,00		291.762,00
221507	Gebouwen - gemeenschapsgoederen - Activa in aanbouw	32.867,08	32.867,08		32.867,08
221509	Gebouwen - gemeenschapsgoederen - Geboekte afschrijvingen	-62.269,17		71.110,57	-71.110,57
222000	Bebouwde terreinen - gemeenschapsgoederen	1.259.486,88	1.606.568,95	180.270,40	1.426.298,55
222007	Bebouwde terreinen - gemeenschapsgoederen - Activa in aanbouw	605,00	126.418,93	119.428,81	6.990,12
222009	Bebouwde terreinen - gemeenschapsgoederen - Geboekte afschrijvingen	-1.159.270,39		1.182.853,11	-1.182.853,11
224000	Wegen	40.425.704,21	40.706.945,25	12.812,01	40.694.133,24
224007	Wegen - Activa in aanbouw	247.470,04	736.269,71	396.891,61	339.378,10
224009	Wegen - Geboekte afschrijvingen	-32.776.673,54		33.251.709,00	-33.251.709,00
225000	Overige infrastructuur betreffende de wegen	830.568,53	851.998,62		851.998,62
225009	Overige infrastructuur betreffende de wegen - Geboekte afschrijvingen	-815.829,05		819.609,76	-819.609,76
226000	Waterlopen en waterbekkens	16.390,55	16.390,55		16.390,55
226009	Waterlopen en waterbekkens - Geboekte afschrijvingen	-12.913,76		13.410,44	-13.410,44
228900	Overige onroerende infrastructuur	400.400,95	400.400,95		400.400,95
228909	Overige onroerende infrastructuur - Geboekte afschrijvingen	-400.400,95		400.400,95	-400.400,95
230000	Installaties, machines en uitrusting - gemeenschapsgoederen	1.001.409,58	1.026.832,27		1.001.409,58

-- AR --	AR-OMSCHRIJVING	31/12/2020	DEBET	CREDIT	31/12/2021
230009	Installaties, machines en uitrusting - gemeenschapsgoe - Geboekte a...	-911.720,07		964.910,13	-964.910,13
240000	Meubilair, kantooruitrusting en rollend materieel - gemeenschapsgoederen	618.172,03	618.172,03		618.172,03
240009	Meubilair, kantooruitrusting en rollend materieel - ge - Geboekte a...	-617.195,42		618.172,03	-618.172,03
241000	ICT-materiaal	279.552,03	351.670,57	300,00	351.370,57
241009	ICT-materiaal - Geboekte afschrijvingen	-230.926,22		290.842,55	-290.842,55
242000	Meubilair, kantooruitrusting en rollend materieel - gemeenschapsgoederen	12.946,99	12.946,99		12.946,99
242009	Meubilair, kantooruitrusting en rollend materieel - ge - Geboekte a...	-12.946,99		12.946,99	-12.946,99
243000	Auto's, vrachtwagens, tractoren, speciale voertuigen, ...	2.217.136,88	2.840.959,16	534.508,55	2.306.450,61
243009	Auto's, vrachtwagens, tractoren, speciale voertuigen, - Geboekte a...	-1.613.246,72		1.730.533,70	-1.730.533,70
250000	Terreinen en gebouwen in leasing - gemeenschapsgoederen	639.498,74	698.168,24		698.168,24
250009	Terreinen en gebouwen in leasing - gemeenschapsgoedere - Geboekte a...	-45.845,17	167,31	99.160,64	-98.993,33
260000	Terreinen - overige materiële vaste activa	3.024.458,47	3.024.458,47		3.024.458,47
261000	Gebouwen - overige materiële vaste activa	1.793.025,68	1.793.025,68		1.793.025,68
261009	Gebouwen - overige materiële vaste activa - Geboekte afschrijvingen	-1.076.443,28		1.113.753,96	-1.113.753,96
270000	Onroerend erfgoed	321.132,68	321.132,68		321.132,68
275100	Kunstwerken	58,00	58,00		58,00
281000	Belang. in intergem. samenwerk. en soortg. ent. - AW	5.889.199,03	5.894.699,03	27.965,31	5.866.733,72
281100	Belang. in intergem. samenwerk. en soortg. ent. - te storten (-)	-15.366,67	5.500,00	20.866,67	-15.366,67
281900	Bel. in en vord. op intergem. samenwerk. en soortg. ent. - geb. waa...	-1.172.169,87		1.172.169,87	-1.172.169,87
283000	Belangen in OCMW-verenigingen - aanschaffingswaarde	250,00	250,00		250,00
283100	Belangen in OCMW-verenigingen - nog te storten bedragen (-)	-126,05		126,05	-126,05
284000	Andere aandelen - aanschaffingswaarde	9.371,70	9.371,70		9.371,70
284100	Aandelen De Lijn- nog te storten bedragen (-)	-571,45		571,45	-571,45
290304	Toegestane leningen aan AGB	1.007.485,99	1.082.715,95	68.735,12	1.013.980,83
290308	Opvraging uit het investeringsfonds HydroRio	5.360.576,80	5.360.576,80	68.535,36	5.292.041,44
400000	Werkingsvorderingen uit ruiltransacties - nominale waarde	202.969,30	1.911.286,11	1.770.418,79	140.867,32
400200	Vorderingen wegens toegestane leningen - nominale waarde	485,30	381.744,62	377.356,79	4.387,83
400500	Andere niet-operationele vorderingen uit ruiltransacties - nominale waarde	72,50	54.555,98	54.475,98	80,00
404000	Te innen opbrengsten uit ruiltransacties		320.404,32	239.048,95	81.355,37
406000	Vooruitbetalingen op ruiltransacties	132.114,16	135.836,62	132.743,70	3.092,92
406001	Vooruitbetalingen verledend OV	538,42	538,42		538,42
406002	Vooruitbetalingen Investeringsubsidie bouw chirolokaal Massenhoven	45.000,00	205.000,00		205.000,00
407000	Vorderingen uit ruiltransacties - dubieuze debiteuren	1.504,36	8.852,10	3.008,44	5.843,66
408000	Interne rekening-courant transferten naar OCMW ontvangsten OCMW	200.000,00	1.951.483,24	863.612,43	1.087.870,81
409000	Vorderingen uit ruiltransacties - geboekte waardeverminderingen	-858,39	858,39	4.391,13	-3.532,74
413000	Vorderingen uit fiscale opbrengsten	461.470,18	9.678.020,73	9.229.748,63	448.272,10
413001	Vorderingen uit fiscale opbrengsten	36.217,99	36.217,99		36.217,99
413500	Vorderingen uit recuperatie van specifieke kosten van de sociale dienst	42.210,65	261.154,47	213.392,05	47.762,42
414000	Te innen opbrengsten uit niet-ruiltransacties	26.430,00	134.320,00	24.790,00	109.530,00
415300	Vorderingen wegens werkingsubsidies	202.238,06	8.856.424,54	8.690.951,95	165.472,59
415310	Vorderingen wegens werkingsubsidies sociale dienstverlening	3.114,59	4.914,59	4.505,73	408,86
416000	Diverse operationele vorderingen uit niet-ruiltransacties	11,23	11,23	11,23	
416001	Andere operationele vorderingen uit niet-ruiltransacties - nominaal bedrag		50.000,00	3.332,12	46.667,88
416020	Voorschotten respbijdragen voor jaar 2020	11.813,04	19.453,28	19.453,28	
416021	Voorschotten respbijdragen voor jaar 2021		7.617,72		7.617,72
416100	Diverse niet-operationele vorderingen uit niet-ruiltransacties - no...	28.444,23	719.381,26	686.142,71	33.238,55
417000	Operationele vorderingen uit niet-ruiltransacties - dubieuze debiteuren	12.296,14	64.639,96	51.245,66	13.394,30
419000	Diverse vorderingen uit niet-ruiltransacties - geboekte waardevermi...	-7.498,54	14.410,04	24.509,48	-10.099,44
422000	Leasingschulden en soortgelijke schulden in het kader van PPS-overe...	-104.918,94	107.661,63	161.497,45	-53.835,82
423300	Schulden aan kredietinstellingen : Belfius	-962.327,24	1.002.426,77	1.874.956,86	-872.530,09
423310	Schulden aan kredietinstellingen : BNP Paribas	-15.580,39	15.580,39	31.885,31	-16.304,92
424000	Andere leningen	-4,15	4,15	4,15	
424009	De Lijn			4,33	-4,33
430000	Kredietinstellingen - Leningen op rekening met vaste termijn		1.706,67	1.746,54	-39,87
440000	Leveranciers	-561.948,52	10.772.821,28	11.110.117,14	-337.295,86
444000	Te ontvangen facturen	-715,50	282.258,88	282.774,56	-515,68
445300	Vervallen kapitaalaflossingen en vervallen intrest aan kredietinstellingen	-252.995,40	1.084.019,88	1.326.897,28	-242.877,40
448000	Interne rekening-courant Transferten naar OCMW uitgaven Gemeente	-200.000,00	863.612,43	1.951.483,24	-1.087.870,81
449100	Ontvangen vooruitbetalingen op ruiltransacties	-2.590,70	3.212,38	6.523,31	-3.310,93
449200	INNING EN BETALING BORG KASSA ALFA	-940,00	700,00	1.540,00	-840,00
449300	Borgtochten ontvangen in contanten	-47.667,66	5.495,53	52.421,93	-46.926,40
449900	Andere overige schulden uit ruiltransacties		197.918,92	511.748,13	-313.829,21
449901	Overige niet-financiële schulden uit ruiltransacties			27.585,25	

-- AR --	AR-OMSCHRIJVING	31/12/2020	DEBET	CREDIT	31/12/2021
453000	Ingehouden voorheffing	-73.849,35	850.269,58	927.918,93	-77.649,35
454000	Rijksdienst voor Sociale Zekerheid	-60.146,69	3.410.291,94	3.488.265,91	-77.973,97
455000	Netto-Bezoldigingen	-23.310,93	2.859.712,78	2.859.712,78	
459000	Inhoudingen MTC	-403,22	403,22	403,22	
460000	Voorzieningen voor pensioenen en soortgelijke verplichtingen	-164.386,00	364,00	179.623,00	-179.259,00
460001	Voorzieningen voor responsabiliseringsbijdragen	-50.557,00	56.466,00	124.440,00	-67.974,00
461000	Voorzieningen voor vakantiegeld	-270.062,04	1.703,28	275.723,85	-274.020,57
475000	Te betalen btw		84,61	2.740,22	-2.655,61
481000	Operationele schulden inzake sociale dienstverlening OCMW	-33.920,69	591.914,70	609.721,87	-17.807,17
482000	Ontvangen voorschotten en terugbetalingen inzake subsidies	-1.125,00		1.125,00	-1.125,00
489000	Andere overige schulden uit niet-ruiltransacties	-139.268,69	4.965.508,99	5.099.926,10	-134.417,11
489310	Schulden wegens werkingskosten sociale dienstverlening	-2.782,28	2.782,28	2.782,28	
494300	Vorderingen wegens toegestane leningen die binnen het jaar vervallen	68.535,36	194.159,19	125.623,83	68.535,36
494304	Vorderingen van toegetsane leningen van het AGB die binnen het jaar...	57.088,47	125.823,59	61.476,30	64.347,29
530000	Termijndeposito's - nominale waarde	4.656.440,82	7.666.854,42	2.507.201,42	5.159.653,00
550000	Belfius zichtrekening	173.621,98	2.048.922,27	1.998.136,90	50.785,37
550003	Belfius huurwaarborgen	3.800,12	3.800,12	3.800,12	
550010	Belfius zichtrekening geringe exploitatie-uitgaven	984,81	1.413,25	940,45	472,80
550020	Belfius zichtrekening dringende sociale uitgaven	2.878,41	25.093,41	21.628,39	3.465,02
550030	Belfius zichtrekening prepaid kaarten	1.189,00	3.689,00	2.555,00	1.134,00
550100	BNP PARIBAS FORTIS	4.985,96	23.881,32	17.490,28	6.391,04
550300	KBC BANK	10,93	10,93		10,93
550400	BANK VAN DE POST	3.169,41	3.243,77	3.283,80	-40,03
555000	BELFIUS	1.359.036,03	29.985.627,13	28.496.287,35	1.489.339,78
570000	Kas geringe exploitatie-uitgaven	394,48	1.338,70	883,89	454,81
570002	KAS VAN DE SECRETARIS	325,00	325,00		325,00
570003	KAS VAN HET ONTHAAL	200,00	52.597,20	52.397,20	200,00
570004	KAS VAN HET MILIEU	491,00	491,00		491,00
570005	KAS VAN HET SECRETARIAAT	75,00	975,00	850,00	125,00
570006	KAS VAN DE BEVOLKING/BURGERLIJKE STAND	300,00	43.201,14	42.901,14	300,00
610010	Huur en huurlasten van onroerende goederen	112.210,36	96.636,71	2.908,97	93.727,74
610300	Onderhoud en herstel van gebouwen (ook huisgerief en tuinen)	197.986,10	222.401,21	9.597,08	212.804,13
610301	Benodigdheden voor wegen- en waterlopen (niet signalisatie en straa...	36.584,17	25.606,24	243,81	25.362,43
610302	Benodigdheden voor ijzel- en sneeuwbestrijding	949,32	12.050,17		12.050,17
610303	Benodigdheden voor signalisatie en ander straatmeubilair	9.095,29	12.716,71		12.716,71
610304	Prestaties voor wegen (wegmarkeringen, herstellingen)	75.721,52	103.845,98		103.845,98
610305	Prestaties voor waterlopen (grachten)	1.786,32	10.948,00		10.948,00
610306	Onderhoud parken en plantsoenen	6.073,34	8.265,69		8.265,69
611000	Elektriciteit	170.111,95	331.033,30	29.122,00	301.911,30
611100	Gas	59.725,61	125.238,57	15.078,78	110.159,79
611300	Water	20.364,03	33.721,81	5.546,90	28.174,91
612100	Verzekering voertuigen	32.261,75	40.196,29	139,37	40.056,92
612200	Verzekering dienstverplaatsingen	587,50	587,50		587,50
612300	Verzekering gebouwen	39.461,43	41.979,88	3.088,38	38.891,50
612400	Verzekering mandatarissen	350,00			
612500	Verzekering cliënten sociale dienst	296,00	296,00		296,00
612600	Verzekering burgerlijke aansprakelijkheid	15.616,68	18.325,97	296,76	18.029,21
613000	Juridisch advies voor dienstverlening	1.016,40	726,00		726,00
613001	Erelonen, vergoedingen aan artsen, expertises, consultancy...	13.339,71	49.593,12	6.541,94	43.051,18
613004	Presentiegelden voor jury's	1.875,00	2.250,00		2.250,00
613006	Auteursrechten, (onkosten)vergoeding voor lesgevers, optredens e.d.	48.556,52	72.676,29	1.430,78	71.245,51
613200	Kabel, TV, internet...	218,71	220,99		220,99
613999	Kosten voor allerlei organisaties, uitstappen, (school)reizen e.d.	55.808,10	72.551,48	816,78	71.734,70
614000	Drukwerken	53.047,65	44.304,72		44.304,72
614001	Bureelbenodigdheden	20.382,53	10.209,05		10.209,05
614002	Boeken, documentatie, abonnementen	61.601,19	59.446,96	560,79	58.886,17
614003	Portkosten	30.563,58	39.052,50	1.300,59	37.751,91
614004	Telefoon- en de communicatiekosten	57.546,11	50.578,66	554,98	50.023,68
614005	Prestaties administratieve diensten	140.762,77	196.306,92	21.262,85	175.044,07
614006	Prijzen, aandenkens, geschenken, speelgoed...	3.464,34	5.816,52		5.816,52
614007	Beheerskosten 2de pensioenpijler	341,08	359,18	1,75	357,43
614008	Uitbetaling geschenkencheques	42.035,00	43.815,00	3.676,00	40.139,00
614009	Receptie- en representatiekosten, kosten onthaal en kleine feestelijkheden	43.126,22	45.069,78	700,05	

-- AR --	AR-OMSCHRIJVING	31/12/2020	DEBET	CREDIT	31/12/2021
614010	Procedure vergoedingen aan advocaten, gerechtskosten en deurwaarders	19.939,93	33.754,71	3.050,00	30.704,71
614100	Inningskosten personenbelasting	46.209,76	44.642,63		44.642,63
614300	Beheers- en werkingskosten van de informatica	198.983,91	206.396,23	12.806,11	193.590,12
615006	Bijdragen en lidgelden	27.859,80	32.279,57		32.279,57
615010	Kosten voor beroepsopleiding	17.684,41	22.749,45	498,30	22.251,15
615011	Aankoop en onderhoud werkkledij	14.080,35	14.523,46	300,04	14.223,42
615197	Solidariteitsbijdrage Handicar	3.516,75	3.516,75		3.516,75
615198	Bijdrage Land van Paysantiën	4.000,00	4.000,00		4.000,00
615199	Bijdrage Toerisme Provincie Antwerpen	1.250,00	1.500,00		1.500,00
615200	Huur technisch materiaal	78.275,47	56.741,58	662,97	56.078,61
615201	Bijdrage LOGO	970,58	974,52		974,52
615202	Bijdragen werkingskosten Kempisch Landschap + Regionaal Landschap D...	2.612,60	20.123,20		20.123,20
615500	Prestaties voor ophaling van huisvuil	192.403,12	210.664,10		210.664,10
615501	Prestaties voor ophaling containers op containerpark	137.174,69	150.888,34	4.458,10	146.430,24
615502	Prestaties voor verwerking steenpuin	14.935,10	18.783,51		18.783,51
615503	Prestaties voor hakselen snoeiafval	39.715,23	15.037,28		15.037,28
615505	Prestaties in het kader van milieubescherming	11.893,80	4.530,41		4.530,41
615999	Overige diensten en diverse leveringen	276.170,11	316.010,57	55.248,28	260.762,29
616000	Aankoop maaltijden	68.666,19	68.039,72		68.039,72
616001	Onderhoud voertuigen	101.828,88	130.954,63	28.680,30	102.274,33
616004	Brandstof voor de voertuigen	52.541,49	74.118,04		74.118,04
620010	Bezoldigingen schepencollege en vast bureau	280.825,78	288.055,50	2.276,08	285.779,42
620020	Presentiegelden raadsleden	48.700,00	49.800,00		49.800,00
620110	Bezoldigingen vastbenoemd personeel (ook vakantiegeld en eindejaarstoelage)	927.016,93	956.536,86	4.623,95	951.912,91
620600	Bezoldiging personeel artikel 60 § 7 (ook vakantiegeld en eindejaar...	21.053,43			
620610	Bezoldigingen contractueel personeel (ook vakantiegeld en eindejaar...	2.604.730,98	2.735.233,70	30.016,96	2.705.216,74
620710	secretaris AMWD (muziekschool)	6.690,60	7.805,70	929,25	6.876,45
620720	Bezoldiging prestaties (Middagtoez., Busbeg. en verkeersopz.)	36.321,02	38.521,60	750,00	37.771,60
620800	Bezold. en rechtstr. soc. voordelen - onderw. pers. tlv andere over...	35.500,86	58.770,03	12.617,29	46.152,74
620810	Bezoldiging onderwizend personeel tlv andere overheden	1.969.040,84	2.062.128,18		2.062.128,18
621000	Werkgeversbijdragen wettelijke verzekeringen - politiek personeel	4.944,27	7.064,46	2.071,05	4.993,41
621111	Werkgeversbijdragen vastbenoemd personeel (ZIV/RSZ/Pensioen)	382.754,36	392.859,37	330,45	392.528,92
621212	Werkgeversbijdragen contractueel personeel (ZIV/RSZ/Pensioen)	741.380,94	778.680,94	3.879,20	774.801,74
621220	2de PP - 99,52% + sol;bijdrage (8.86%)	6.290,76	6.623,06	31,26	6.591,80
621600	Werkgeversbijdragen voor personeel op basis van artikel 60 §7 (ZIV/...	5.263,14			
621900	Werkgeversbijdragen wettelijke verzekeringen - responsabiliseringsbijdrage	9.267,37	18.608,31	3.614,25	14.994,06
622200	Werkgeversbijdragen voor bovenwet. verzek. - niet vast benoemd personeel	70.659,80	74.392,35	350,22	74.042,13
623001	Bijdrage GSD	4.804,86	4.950,83		4.950,83
623002	Hospitalisatieverzekering	23.308,35	44.385,32	21.041,01	23.344,31
623003	Bijdragen vakbondspremies	9.589,30	5.073,95		5.073,95
623004	Aankoop maaltijdcheques	130.785,87	156.310,82	100,01	156.210,81
623005	Verzekering arbeidsongevallen	68.148,62	71.303,52	41,96	71.261,56
623006	Andere personeelskosten	18.432,54	15.216,86	571,54	14.645,32
623141	Fietsvergoedingen	19.602,56	20.627,94		20.627,94
623169	Reis- en verblijfskosten van gemeentepersoneel	313,69	2,40		2,40
624010	Pensioenen politiek personeel	163.884,01	165.051,25	221,73	164.829,52
630100	Afschrijvingen op immateriële vaste activa	31.620,08	33.582,68		33.582,68
630200	Afschrijvingen op materiële vaste activa	1.453.392,87	1.462.228,35	167,31	1.462.061,04
630700	Waardeverminderingen op financiële vaste activa	4.173,50			
634000	Toevoeging aan waardeverminderingen op werkingsvorderingen op ten h...	2.972,76	20.261,68	6.629,50	13.632,18
634100	Waardevermindering op operationele vord. op korte termijn - terugneming (-)	-846,41	282,00	8.638,93	-8.356,93
635000	Voorzieningen voor pensioenen en soortgelijke verplichtingen - toevoeging	671.166,67	5.532.235,81	3.714.988,40	1.817.247,41
635100	Voorzieningen voor pens. en soortg. verplicht. - besteding en terug...	-632.270,84		825.149,00	-825.149,00
636000	Voorzieningen voor vakantiegeld - toevoeging	236.906,08	5.661,81		5.661,81
636100	Voorzieningen voor vakantiegeld - besteding en terugneming (-)	-254.489,10		1.703,28	-1.703,28
640100	Roerende voorheffing	24,96	74,69	24,86	49,83
640190	Andere taksen en indirecte belastingen	140,00	100,00	50,00	50,00
640200	Onroerende voorheffing	9.594,01	9.576,95	0,69	9.576,26
640290	Belastingen op rollend materieel	1.361,27	8.069,64	4.034,82	4.034,82
642000	Minderwaarde op de realisatie van operationele vorderingen	11.136,83	0,51	0,51	
643100	Vergoeding schadegevallen	1.329,35	1.857,31		1.857,31
648010	Toekenning leefloon	291.357,34	316.078,37	1.997,53	314.080,84
648080	Toekenning installatiepremie daklozen	3.887,73	2.769,08		

-- AR --	AR-OMSCHRIJVING	31/12/2020	DEBET	CREDIT	31/12/2021
648110	Steun in speciën	11.574,07	19.699,21	32,00	19.667,21
648111	Steun doelgroep COVID-19		18.730,12	65,00	18.665,12
648120	Voorschotten op lonen, sociale uitkeringen en dergelijke	4.563,96	10.448,44		10.448,44
648130	Huurtoelagen	9.412,16	9.939,07		9.939,07
648131	Fonds ter bestrijding uithuiszetting	2.325,00	2.828,36		2.828,36
648140	Steun en subsidie voor gas en electriciteit	3.958,54	3.296,55		3.296,55
648150	Steun en subsidie voor culturele en sociale ontplooiing	3.034,25	2.482,71		2.482,71
648155	Steun en subsidie voor strijd tegen kinderarmoede	3.700,13	3.853,61	241,50	3.612,11
648156	Vrijetijdstoelage 50% (voormalig gemeente)	1.330,00	1.654,38	52,68	1.601,70
648160	Steun en subsidie voor stookolie	9.745,12	7.945,00		7.945,00
648170	Steun aardgasbudgetmeter	4.397,94	2.888,80		2.888,80
648210	Steun in natura (niet medisch)	9.161,24	12.698,89	348,21	12.350,68
648215	Steun in natura (medisch)	7.465,00	6.947,79		6.947,79
648220	Verblijfskosten van bejaarden in rusthuizen	111.888,52	103.283,36	61,41	103.221,95
648230	Huurwaarborgen	15.799,68	19.815,02		19.815,02
648240	Steun in speciën vreemdelingen niet LOI (equivalent leefloon wet 1965)	22.785,87	20.058,10		20.058,10
648260	Doorstorting LOI Cumul	977,30			
648270	Steun vreemdelingen LOI (Zakgeld, telefoongeld en procedure)	24.391,89	22.748,14	1.586,30	21.161,84
648280	Steun vreemdelingen LOI (medisch, wet 1965)	4.139,33	5.576,84	808,24	4.768,60
649090	Subsidie intergemeentelijk sociaal verhuurkantoor	2.800,00	2.800,00		2.800,00
649100	Algemene werkingssubsidies	198.735,00	51.048,00		51.048,00
649323	Personeelsdienst: Veiligheid: Bijdr werkingss intergemeentelijke s...	1.766,30	202,18		202,18
649330	Werkingsstoelage politiezone		1.650.427,00		1.650.427,00
649400	Werkingsstoelage aan de hulpverleningszone	404.357,00	323.251,00		323.251,00
649401	Algemene werkingssubsidie kerkfabrieken		3.353,26		3.353,26
649500	Prijssubsidies AGB	138.149,93	144.149,86	48,00	144.101,86
649600	Andere specifieke werkingssubsidies	44.045,00	45.670,00	975,00	44.695,00
649601	Overig sociaal beleid: Toelage nominatief. praatcafé dementie Dwaallicht	700,00	700,00		700,00
649603	Overig sociaal beleid: Toelage nominatief. Welzijnsschakels Zh soc ...	900,00	900,00		900,00
649604	Culturele subsidies (noodfonds)		182.406,13	1.349,69	181.056,44
649700	Andere specifieke werkingssubsidies	2.709.857,06	2.629.382,54	1.627.170,13	1.002.212,41
649701	Overig sociaal beleid: Tussenkost werkingssubsidies. KINA (alg bijdra...	21.327,50	37.547,54	16.165,00	21.382,54
649702	Overig sociaal beleid: Tussenkost werkingssubsidies. Aansluitingskosten MMC	1.464,06	1.278,78		1.278,78
649703	Overig sociaal beleid: Tussenk werkingssubsidies. Instel ten dienste v gezinnen (Domo,...	7.580,05	9.129,00	2.500,00	6.629,00
649704	Overig sociaal beleid: Tussenk werkingssubsidies. Jurist schuldbemiddeling (kina)	9.246,46	9.375,00	457,07	8.917,93
649706	Overig sociaal beleid: Tussenkost werkingssubsidies. Trajectbegeleiding...	22.801,63	19.346,00	8.667,13	10.678,87
649707	Overig sociaal beleid: Tussenkost werkingssubsidies. Subsidie feestvarken	1.302,00	1.308,00		1.308,00
649708	Overig sociaal beleid: Tussenkost werkingssubsidies. Kina: Lok sociaal beleid (o...	562,00	3.375,00		3.375,00
649709	Overig sociaal beleid: Tussenkost werkingssubsidies. CAW woonbegeleiding (...)	11.111,40			
649710	Kosten pré-triagecentrum		7.831,39	3.324,30	4.507,09
649800	Subsidies sportverenigingen (reglement)	10.369,16	12.389,37		12.389,37
649801	Subsidie jeugdsportbegeleiders (reglement)	985,00	180,00		180,00
649802	Subsidies onderhoudswerken (reglement)	1.918,94	1.086,54		1.086,54
649803	Subsidies vervoer kampmateriaal (reglement)	219,61			
649804	Kampsubsidies (reglement)	13.938,00	5.790,00		5.790,00
649805	Subsidie kadervorming (reglement)	1.124,00	105,00		105,00
649806	Subsidie erkende jeugdhuizen (reglement)		1.000,00		1.000,00
649807	Subsidie culturele activiteiten (reglement)	1.500,00	1.000,00		1.000,00
649808	Subsidie vervoer kampelementen (reglement)	1.156,78	1.965,03		1.965,03
649809	Subsidies voor ontwikkelingssamenwerking (reglement)	400,00	650,00		650,00
649812	Subsidie isolatie	2.479,90	400,00		400,00
649813	Subsidie voor landschapselementen		125,00		125,00
649814	Geboortepremies	4.900,00	5.700,00	50,00	5.650,00
649815	Sociale voordelen onderwijs	3.428,96	18.463,10	9.231,55	9.231,55
649816	Subsidie geschenkbons	90.380,00			
649817	Hinder- en compensatiepremie voor lokale ondernemers	101.010,00			
649819	Waardebonden armoedebestrijding (corona)		10.675,40		10.675,40
650010	Rente en kosten van schulden: leningen	103.707,60	80.862,61		80.862,61
650020	Rente financiering verleding OV	1.788,58	1.569,97	0,01	1.569,96
657000	Kosten voor rekening courant	260,46	1.132,10		1.132,10
659000	Andere financiële kosten		0,52	0,01	0,51
663000	Minderwaarde op realisatie vaste activa	12.114,67			
664000	Toegestane investeringsubsidies en definitieve bijdrage in het wer...	252.705,09	329.972,24	111.210,62	85 / 152

-- AR --	AR-OMSCHRIJVING	31/12/2020	DEBET	CREDIT	31/12/2021
693000	Over te dragen overschot van het boekjaar	2.515.929,63	1.340.260,58		1.340.260,58
700000	Verkopen en dienstprestaties	-36.965,77	1.175,53	55.064,29	-53.888,76
700010	Tussenkost begunstigen maaltijden OCMW	-65.150,75	555,00	68.824,00	-68.269,00
700030	Tussenkost begunstigen MMC	-967,50	12,00	959,00	-947,00
700100	Verkoop geschenkcheques	-35.795,00	650,00	31.447,14	-30.797,14
700120	Verkoop dranken	-24.227,80	332,60	13.701,14	-13.368,54
701122	Rechtstreekse prestaties (talencursussen)	72,00	5.400,00	12.050,00	-6.650,00
701123	Rechtstreekse prestaties (informaticacursussen)	-275,00			
702000	Inschrijvingsgelden, toerisme en bib	-86.607,99	2.991,00	104.710,47	-101.719,47
704000	Andere tussenkomsten en terugvorderingen	-173.203,76	1.549,84	290.435,35	-288.885,51
704001	Verkopen en dienstprestaties	-7.829,56		8.210,89	-8.210,89
704002	Tssk van ouders in ochtend-, middag- en avondtoezicht	-3.366,85		12.083,34	-12.083,34
705000	Verhuring van onroerende goederen	-268.700,26	1.329,48	274.465,54	-273.136,06
705001	Opbrengsten uit doorverhuring woningen (door ons gehuurde woningen)	-27.753,15	1.471,74	14.982,44	-13.510,70
705100	Opbrengsten uit erfpacht	-98.368,52		98.368,52	-98.368,52
706000	Opbrengsten uit concessies (Begraving/bijzetting/verstrooiing)	-16.313,00	1.670,00	21.035,00	-19.365,00
730000	Opcentiemen op de onroerende voorheffing	-3.300.145,09	537.331,76	3.852.427,80	-3.315.096,04
730100	Aanvullende belasting op de personenbelasting	-4.620.975,99		4.464.263,39	-4.464.263,39
730200	Motorrijtuigen	-243.776,35	22.420,83	276.309,24	-253.888,41
731500	Afgifte identiteitsbewijzen/paspoorten/trouwboekjes/uittrekels	-8.048,00		10.997,30	-10.997,30
733230	Verkoop huisvuilzakken, PMD zakken, compostvaten, klevers, recipiënten	-237.633,00	2.036,40	229.326,65	-227.290,25
733231	Verkopen en dienstprestaties containerpark	-152.834,60	1.088,31	125.900,20	-124.811,89
734240	Verspreiding niet-geadresseerd reclaimedrukwerk	-77.890,00		75.390,00	-75.390,00
736000	Plaatsrecht markten	-4.525,25		6.030,00	-6.030,00
736010	Plaatsrecht kermissen	-687,50		798,00	-798,00
736090	Masten en pylonen	-122.000,00		120.000,00	-120.000,00
737600	Leegstand en verwaarlozing gebouwen	-38.008,44		38.006,69	-38.006,69
737700	Tweede verblijven	-29.500,00		32.500,00	-32.500,00
738000	Algemene gemeentebelasting op de gezinnen	-368.618,11	120,00	373.186,60	-373.066,60
740000	Gemeentefonds - basisdotatie	-2.681.038,00		2.755.574,00	-2.755.574,00
740010	Gemeentefonds	-390.363,05		390.363,05	-390.363,05
740100	Tussenkost Vlaamse overheid reponsabiliseringsbijdrage		28.880,06	80.719,93	-51.839,87
740101	CREG toelage			1.424,84	-1.424,84
740201	Regularisatiepremie(ex- Gescos's)	-688.051,32		688.051,32	-688.051,32
740202	Vergoeding energiezuinige woningen en Sociaal verhuurkantoor		1.430,79	2.861,58	-1.430,79
740400	Andere algemene werkingssubsidies - open ruimte	-93.742,00		193.544,00	-193.544,00
740401	Andere algemene werkingssubsidies - Respbijdragen	-29.658,00		30.895,50	-30.895,50
740402	Noodfonds cultuur, sport en media	-141.410,73			
740403	Armoedebestrijding corona algemene financiering	-17.244,51			
740500	Sociaal fonds electriciteit en gas personeel	-28.258,50		29.741,57	-29.741,57
740501	Bijdragen van hogere overheden voor de werkingskosten in het onderwijs	-375.337,72	165.727,35	639.283,43	-473.556,08
740503	Bijdragen van de hogere overheden in de werkingskosten	-32,02		32,98	-32,98
740504	Bijdragen van de overheid in bezoldiging van onderwijzend personeel	-1.969.040,84		2.062.128,18	-2.062.128,18
740506	Sociale Maribel + Tussenkost VOP	-75.417,98	16.671,44	108.680,12	-92.008,68
740509	Andere subsidies van de hogere overheden	-6.651,87		14.912,13	-14.912,13
740511	Tussenkost VOP	-19.868,74		25.421,56	-25.421,56
740512	Vergoeding energiezuinige woning en sociaal verhuurkantoor	-22.664,06	36.599,22	36.599,22	
740513	Subsidie lokale energieprojecten	-4.816,13			
740514	Specifieke werkingssubsidies	-5.125,68			
740530	Vergoeding gebruik oplaadterminals IVEKA	-3.524,38		3.300,00	-3.300,00
740550	Coronatoelage voor het onderwijs	-25.722,49			
740605	Bijdragen van andere overheden	-157.369,89		183.555,20	-183.555,20
740610	Toelagen van de staat: uitkering van het leefloon	-193.911,95	117,82	254.621,54	-254.503,72
740620	Toelagen van de staat: uitkering van het leefloon, art. 60 § 7	-11.635,45		1.618,43	-1.618,43
740640	Trajectsubsidie TWE	-3.500,00			
740650	Compensatievergoeding TWE	-1.950,00			
740680	Toelagen staat installatiepremie	-2.591,82		2.769,08	-2.769,08
740690	Toelagen staat personeel uitkering leefloon	-14.576,59	3,00	12.986,58	-12.983,58
740740	Sociaal fonds electriciteit en gas steun	-1.723,45		1.800,00	-1.800,00
740750	Toelagen van de staat: steun en subsidie voor culturele en sociale ...	-3.961,50		4.988,00	-4.988,00
740755	Toelagen van de staat : steun en subsidie voor strijd tegen kindarmoede	-4.056,00		601,00	-601,00
740756	Subsidie van de staat COVID-19	-42.243,00		3.379,00	-3.379,00
740757	Subsidie Corona psychologische ondersteuning			3.379,00	

-- AR --	AR-OMSCHRIJVING	31/12/2020	DEBET	CREDIT	31/12/2021
740758	Subsidie Corona KB3/3/21 Jongeren en studenten			4.206,00	-4.206,00
740760	Toelagen van de staat : steun en subsidie voor stookolie	-10.910,08		9.129,90	-9.129,90
740761	Subsidie armoedebestrijding (corona) waardebonnen	-16.382,28			
740770	Subsidie aardgasbudgetmeter	-3.700,34		1.765,04	-1.765,04
740830	Toelagen van de staat : huurwaarborgen	-125,00		100,00	-100,00
740831	Fonds ter bestrijding van uithuiszetting	-2.492,50		2.293,50	-2.293,50
740840	Toel vd staat: steun in speciën vreemdelingen niet LOI (equivalent ...	-19.109,36		19.296,94	-19.296,94
740970	Toelagen van de staat : LOI	-91.319,95		71.613,34	-71.613,34
740980	Toelagen van de staat LOI : Wet 1965	-1.143,41		2.239,48	-2.239,48
740999	Specifieke werkingssubsidies wegens stopzetting PWA	-22.054,00			
744000	Inhouding pensioen mandatarissen	-19.141,80		19.332,03	-19.332,03
745000	Opbrengsten uit allerhande schadedossiers (niet arbeidsongevallen)	-18.931,63		1.572,05	-1.572,05
745010	Inhoudingen maaltijdcheques	-19.150,21	14,17	19.672,32	-19.658,15
745050	Tussenkomst arbeidsongevallen	-58.001,75		18.846,38	-18.846,38
745060	Andere operationele opbrengsten	-940,77	263,75	31.058,46	-30.794,71
745700	Kosten exploitatie min voordeel vennootschapsbelasting - verleding OV	-7.027,78			
748010	Recuperatie van het leefloon	-22.148,43	231,40	44.126,50	-43.895,10
748110	Recuperatie steun in speciën	-8.409,35		11.726,24	-11.726,24
748120	Recuperatie voorschotten op lonen, sociale uitkeringen en dergelijke	-3.960,92		10.595,88	-10.595,88
748130	Recuperatie huurtoelagen	-392,67			
748150	Recuperatie steun en subsidie voor culturele en sociale ontplooiing			109,50	-109,50
748170	Recuperatie steun aardgasbudgetmeter	-1.304,55	10,52	877,32	-866,80
748210	Recuperatie steun in natura (niet medisch)	-4.421,40	85,50	5.076,00	-4.990,50
748215	Recuperatie steun in natura (medische)	-75,00	75,00	1.665,10	-1.590,10
748220	Recuperatie van verblijfskosten van bejaarden in rusthuizen	-77.525,68		84.508,07	-84.508,07
748230	Recuperatie huurwaarborgen	-18.273,64	1.009,58	19.362,44	-18.352,86
748240	Recup steun in speciën vreemdelingen niet LOI (equivalent leefloon ...	-1.039,78			
748260	Recup LOI cumul	-977,30			
748270	Recuperatie steun vreemdelingen LOI (Zakgeld, telefoongeld en procedure)	-350,00			
748280	Recuperatie steun vreemdelingen LOI (medisch, wet65)	-531,27		2.286,43	-2.286,43
750000	Dividenden(ARRO Antwerpen)	-5,41		5,41	-5,41
750030	Dividenden IKA	-172.646,78		141.050,88	-141.050,88
750040	Dividenden IVEKA (elek en gas	-441.393,92	0,01	441.341,58	-441.341,57
751000	Intresten op rekeningen	-42.651,67	83,11	43.008,82	-42.925,71
753000	In resultaat genomen kapitaalsubsidies en schenkingen	-148.492,01		148.491,94	-148.491,94
759000	Nalatigheidsintresten	-7,31		50,51	-50,51
763000	Meerwaarde op de realisatie van fin., mat. en immat. vaste activa	-186.752,55			
793000	Over te dragen tekort van het boekjaar	-544.644,79		660.997,63	-660.997,63

0,00	309.343.513,79	309.343.513,79	0,00
------	----------------	----------------	------

ZANDHOVEN

OVERZICHT VAN DE DEELNEMINGEN - 31/12/2021

RUBRIEK 28	BEC	INSTELLING	AANTAL	NOMINALE WAARDE	INGESCHREVEN	NOG TE VOLSTORTEN	HER- WAARDERING	WAARDE- VERMINDERING	NETTO BOEKWAARDE
281	10	IGEAN MILIEU EN VEILIGHEID	1.642	12,50	5.876.355,42	16.064,17	0,00	1.172.169,87	4.688.121,38
281	10	IKA KENGETAL 1	22	25,00	20.525,00	366,67			20.525,00
281	10	IKA KENGETAL 3	1	25,00	550,00				183,33
281	10	IKA KENGETAL 4 A	44	2.973,63	130.839,72				25,00
281	10	IKA KENGETAL 4 B	8	19.878,00	159.024,00				130.839,72
281	10	IKA KENGETAL 4 C	2	38.940,00	77.880,00				159.024,00
281	10	IKA KENGETAL 5 A	489	250,00	122.250,00				77.880,00
281	10	IKA KENGETAL 5 B	51	455,12	23.211,12				122.250,00
281	10	IKA KENGETAL 5 D	180	324,58	58.424,40				23.211,12
281	10	IKA KENGETAL 5 E	260	444,83	115.655,80				58.424,40
281	10	IKA KENGETAL 6	386	32,53	12.556,58				115.655,80
281	10	IKA KENGETAL 6 B	1.594	50,00	79.700,00				12.556,58
281	10	IKA KENGETAL 8	102	25,00	2.550,00				79.700,00
281	10	IKA KENGETAL 9 A	4	500,00	2.000,00				2.550,00
281	10	IKA KENGETAL 9 B	2	500,00	1.000,00				2.000,00
281	10	IKA KENGETAL 9 C	15	500,00	7.500,00				1.000,00
281	10	IKA KENGETAL 5 C	183	413,29	75.632,07				7.500,00
281	10	ZONNIGE KEMPEN	800	25,00	20.000,00	15.000,00			75.632,07
281	10	DE LIJN	98	24,79	2.429,35				5.000,00
281	10	SOKREMA	8.347	23,00					2.429,35
281	10	CIPAL	22	125,00	2.750,00				0,00
281	10	PONTES	15	2.480,00	37.200,00				2.750,00
281	10	PIDPA A-aandelen	375	2,50	937,50				37.200,00
281	10	PIDPA B-aandelen	877	2,50	2.192,50				937,50
281	10	IGEAN Dienstverlening	1.642	12,50	20.525,00				2.192,50
281	10	Iveka Elektriciteit A aandelen	202.565	14,90	3.017.713,98			765.357,52	20.525,00
281	10	Iveka Gas A aandelen	107.116	14,48	1.550.932,32			406.812,35	2.252.356,46
281	10	IKA KENGETAL 10	8	500,00	4.000,00				1.144.119,97
281	10	IVEKA Warmte Aw	1	25,00	25,00				4.000,00
281	10	IKA KENGETAL 5 F	152	206,25	31.350,00				25,00
281	10	Iveka (OV)	13.385	22,92	278.854,39				31.350,00
281	10	Iveka activiteiten zonder kapitaal	1						278.854,39
									0,00

ZANDHOVEN

VORDERINGEN OP LANGE TERMIJN

TOEGESTANE LENINGEN EN ANDERE RUILTRANSACTIES

Som bedrag van de leningen
Som omgezette bedragen
Som resterende schuld 2021
Voorziene aflossingen 2021 *
Werkelijke aflossingen 2021 *
Verschil werkelijk - voorzien
Som terug te betalen in 2022

2903	Vorderingen wegens toegestane leningen	BEC	7.747.254,81	7.747.254,81	6.438.904,92	125.623,83	130.011,66	4.387,83	132.882,65
	Leningen ten laste van derden		0,00	0,00	0,00	0,00	0,00	0,00	0,00
	Andere toegestane leningen		7.747.254,81	7.747.254,81	6.438.904,92	125.623,83	130.011,66	4.387,83	132.882,65
	ACHTERGESTELDE LENING HIDRORIO	10	6.373.788,41	6.373.788,41	5.360.576,80	68.535,36	68.535,36	0,00	68.535,36
	AGB Zandhoven investeringen tem 2015	10	641.828,58	641.828,58	494.861,70	25.380,81	25.380,81	0,00	24.216,93
	AGB Zandhoven investeringen 2016	10	408.493,97	408.493,97	333.756,23	12.456,29	12.456,29	0,00	12.456,29
	AGB Zandhoven investeringen 2017	10	11.213,12	11.213,12	1.173,34	2.011,29	2.011,29	0,00	106,67
	AGB Zandhoven investeringen 2018	10	190.931,97	190.931,97	137.847,53	13.271,11	13.271,11	0,00	13.271,11
	AGB Zandhoven investeringen 2019	10	7.503,33	7.503,33	5.302,32	733,67	733,67	0,00	733,67
	AGB Zandhoven investeringen 2020	10	38.265,47	38.265,47	34.544,87	3.235,30	3.235,30	0,00	3.235,30
	AGB Zandhoven investeringen 2021	10	75.229,96	75.229,96	70.842,13	0,00	4.387,83	4.387,83	10.327,32
	Afrondingsverschil	10						0,00	-0,01

* = inclusief aflossingen op volledig afgeboorte leningen

2904	Vorderingen wegens tussenkomst in gewaarborgde leningen	0,00	0,00	0,00	0,00	0,00	0,00	0,00	0,00

* = inclusief aflossingen op volledig afgeboorte leningen

2905	Vorderingen wegens toegestaan betalingsuitstel	0,00	0,00	0,00	0,00	0,00	0,00	0,00	0,00

ZANDHOVEN

VORDERINGEN OP LANGE TERMIJN

		0,00	0,00	0,00	0,00	0,00	0,00	0,00	0,00	0,00	0,00
2906	Vooruitbetalingen op ruiltransacties										0,00

INVESTERINGSSUBSIDIES EN ANDERE NIET-RUILTRANSACTIES

		0,00	0,00	0,00	0,00	0,00	0,00	0,00	0,00	0,00	0,00
2912	Vorderingen wegens investeringssubsidies in kapitaal	BEC									0,00

		0,00	0,00	0,00	0,00	0,00	0,00	0,00	0,00	0,00	0,00
2913	Vorderingen wegens prefinanciering investeringssubsidies										0,00

		0,00	0,00	0,00	0,00	0,00	0,00	0,00	0,00	0,00	0,00
2915	Andere niet-operationele vorderingen uit niet-ruiltransacties										0,00

AANSLUITING WERKKAPITAAL MET BUDGETTAIR RESULTAAT

		31/12/2020	31/12/2021
Geldbeleggingen en liquide middelen		6.207.902,95	6.713.107,72
51	Aandelen en niet-vastrentende effecten	0,00	0,00
52	Vastrentende effecten	0,00	0,00
53	Termijndeposito's	4.656.440,82	5.159.653,00
54	Te incasseren vervallen waarden	0,00	0,00
55	Kredietinstellingen	1.549.676,65	1.551.558,91
57	Kassen	1.785,48	1.895,81
58	Interne overboekingen	0,00	0,00
Vorderingen op ten hoogste een jaar		1.406.930,15	2.437.618,74
40	Vorderingen uit ruiltransacties	581.825,65	1.525.503,59
41	Vorderingen uit niet-ruiltransacties	816.747,57	898.482,97
409	<i>Vorderingen uit ruiltransacties - waardeverminderingen (-)</i>	<i>858,39</i>	<i>3.532,74</i>
419	<i>Vorderingen uit niet-ruiltransacties - waardeverminderingen (-)</i>	<i>7.498,54</i>	<i>10.099,44</i>
Schulden op ten hoogste een jaar		1.401.664,63	2.372.719,62
43	Financiële schulden	0,00	39,87
44	Diverse schulden uit ruiltransacties	1.066.857,78	2.061.051,54
45	Schulden met betrekking tot bezoldigingen en sociale lasten	157.710,19	155.623,32
47	Schulden met betrekking tot belastingen	0,00	2.655,61
48	Diverse schulden uit niet-ruiltransacties	177.096,66	153.349,28
499	Wachtrekeningen	0,00	0,00
		31/12/2020	31/12/2021
Geldbeleggingen en liquide middelen		6.207.902,95	6.713.107,72
Vorderingen op ten hoogste een jaar		1.406.930,15	2.437.618,74
Schulden op ten hoogste een jaar		1.401.664,63	2.372.719,62
Gecumuleerde budgettair resultaat volgens P&S		6.213.168,47	6.778.006,84
Gecumuleerde budgettair resultaat volgens J2 (rubriek VII.)		6.213.168,47	6.778.006,84
Interne facturering tussen gemeente en OCMW		0,00	0,00
Tussenkomst in de financiële verplichtingen van het OCMW		0,00	0,00
Te verantwoorden verschil		0,00	0,00

FINANCIELE RISICO'S

JAARREKENING 2021

Het in kaart brengen van de financiële risico's maakt deel uit van een gezond financieel beheer. De decreetgever beoogt hiermee niet alleen het in kaart brengen van de financiële risico's, maar spoort ook aan om na te denken over de middelen en mogelijkheden waarover het bestuur beschikt om die risico's af te dekken.

Gevolgen van de coronacrisis

Deze aanpassing van het meerjarenplan brengt de subsidiestromen in kaart en vertaalt verschillende maatregelen die door de gemeente en OCMW zijn of worden uitgewerkt. De omvang van de impact van de coronacrisis is nog onzeker op dit moment. Hoe lang de maatregelen moeten aangehouden worden om de crisis te bezweren is niet geweten.

De gevolgen van de coronacrisis waren in de loop van 2021 minder voelbaar.

Het blijft van belang om deze problematiek van kortbij op de volgen zodat (indien nodig) tijdig de nodige ingrepen kunnen uitgevoerd worden.

Pensioenbijdragen statutaire ambtenaren en responsabiliseringsbijdrage

De responsabiliseringsbijdrage is verschuldigd door de lokale besturen (gemeente en OCMW) wanneer de pensioenlast voor de gewezen statutaire ambtenaren meer bedraagt dan de wettelijke basispensioenbijdragen die zij voor datzelfde jaar betaalt. Het verschil tussen beide wordt (=deficit) wordt vermenigvuldigd met een coëfficiënt en het resultaat vormt de responsabiliseringsbijdrage. Zowel de gemeente als het OCMW zijn deze "respo"bijdragen schuldig en de stijging voor de komende jaren is aanzienlijk. Gelukkig zal de Vlaamse Gemeenschap deze bijdragen compenseren met een bijdrage van 50%.

Ook de mogelijke stijging van de patronale pensioenbijdragen verdient onze aandacht.

De gemeente bouwt sinds een tiental jaren een pensioenverzekering op als buffer voor de komende stijgende pensioenuitgaven. Indien nodig en gewenst moet deze "spaarpot" aangesproken worden.

De tweede pensioenpijler (voor contractueel personeel) werd vanaf 1/1/2020 opgetrokken tot 3%.

Ontvangsten uit de aanvullende personenbelasting

De opbrengsten worden negatief beïnvloed door de invoering van de taxshift en de toenemende vergrijzing van onze gemeenschap.

De berekeningen van de FOD financiën moeten op de voet worden gevolgd zodat tijdig kan ingegrepen worden in wijzigende opbrengsten.

Door de coronacrisis is het risico groot dat de opbrengsten uit aanvullende personenbelasting de komende jaren zullen dalen. De omvang van de daling is moeilijk in te schatten. De gemeente zal zich hiervoor baseren op de cijfers van de FOD Financiën die ook rekening houden met de gevolgen van de Covid-19 pandemie.

Voor de jaren 2020 en 2021 werden voorsnog geen minderopbrengsten genoteerd.

Financiële link met moederbesturen

Politiezone Zara

De evolutie van de toekomstige gemeentelijke dotatie moet in het oog worden gehouden. Zolang nog geen sprake is van een mogelijke fusie blijvende ingrijpende wijzigingen beperkt.

Verschillende indexsprongen zorgen voor verhoogde personeelskosten. In welke mate beïnvloedt dit de werkingstoelage van de gemeente? Indien nodig mee opnemen in de eerstvolgende meerjarenplanaanpassing.

Hulpverleningszone Rand

Sinds de oprichting van de hulpverleningszone Rand heerste er onzekerheid over het aanhouden van het groeipad van de gemeentelijke dotaties. De overdracht van de onroerende goederen vanuit de gemeenten werd financieel geregeld en de financiering van de investeringen van de hulpverleningszone Rand zal gebeuren met investeringstoelagen. Hiermee werd de basis gelegd voor stabiele werkings- en investeringstoelagen.

Verschillende indexsprongen zorgen voor verhoogde personeelskosten. In welke mate beïnvloedt dit de werkingstoelage van de gemeente? Indien nodig mee opnemen in de eerstvolgende meerjarenplanaanpassing.

Andere verbonden entiteiten

De gemeente en het OCMW doen meer en meer beroep op intergemeentelijke samenwerkingsverbanden om keuzes omtrent welbepaalde en complexe beleidsthema's met de nodige expertise gezamenlijk uit werken. De aansturing via deze intergemeentelijke samenwerkingsverbanden kost geld. De opvolging van de gespendeerde middelen is nodig (specifieke werkingstoelagen). De aanwezigheid op de wettelijk verplichte informatievergaderingen is zeer gewenst om afspraken te maken en om diverse elementen af te toetsen. Zo kunnen onaangename verrassingen vermeden worden.

Prijssubsidies voor AGB

Het tekort van het AGB wordt opgevangen door prijssubsidies. Zij kunnen jaarlijks fluctueren hetgeen een permanente opvolging en bijsturing vraagt. De bezettingsgraad van de infrastructuur optimaliseren en de tariefbepalingen voortdurend evalueren zijn hierbij belangrijke taken.

Als gevolg van de coronacrisis daalden de omzetcijfers en bijgevolg ook de prijssubsidies voor het AGB Zandhoven. De prijssubsidies werden ook in 2021 gecompenseerd met een werkingstoelage van € 51.048.

Toch werd voor het eerst een verlies van € -28.086,44 genoteerd

Het is belangrijk om stil te staan bij de gewijzigde financiële context. Bij de volgende aanpassing van het meerjarenplan kunnen/moeten de geschikte maatregelen opgenomen worden. (ev. verhoging tarieven van de prijssubsidies)

Betaling toegestane leningen

De gemeente heeft aan PIDPA een lening verstrekt bij de verkoop van haar rioleringen. De investeringen in de schoot van het AGB worden renteloos gefinancierd met toegestane leningen. Het risico's dat deze leningen niet zullen terugbetaald worden zijn gering.

Pidpa is een solvabel bedrijf. Bovenop de verplichte aflossingen kan het bijkomend nog een investeringsfonds voor de gemeente aanleggen.

Met de prijssubsidies die de gemeente toekent moet het AGB in staat zijn om de renteloze leningen af te lossen.

Schuldenlast beheren en onder controle houden

De openstaande schuld van de gemeente en het OCMW zijn gevoelige thema's. De voorbije legislatuur is de schuldenlast van beide entiteiten gedaald. De vraag is of dit te wijten was aan een dalende investeringsbehoefte of aan de introductie van de BBC die benadrukt dat best wordt geleend naargelang de financieringsbehoefte.

De kans dat de gemeente of OCMW de komende legislatuur nieuwe leningen zullen aangaan is reëel. Met de bouw van een vrijetijdscentrum en de uitrol van de verschillende masterplannen zullen de financieringsbehoeften stijgen.

De stijgende schuldenlast die hiermee gepaard gaat moet onder controle worden gehouden. De autofinancieringsmarge (AFM) houdt de structurele gezondheid van de gemeente en OCMW in het oog en is een goede maatstaf. Vanaf 2020 moet aangetoond worden dat voldoende wordt afgelost in vergelijking met de openstaande schuld. (gecorrigeerd AFM)

Ook een actief schuldbeheer kan positief bijdragen tot het onder controle houden van de schuldenlast. Actief schuldbeheer kan leiden tot optimalisaties van de schuldenportefeuille en tot meer evenwicht in de korte en lange termijnschulden. Diversificatie van de leningenportefeuille is dus aangewezen, uiteraard binnen een aanvaardbaar risicokader.

Als gevolg van de coronacrisis liepen een aantal projecten vertraging op. De bouw van het vrijetijdscentrum zal pas midden 2022 van start gaan. In de loop van 2022 zullen geen nieuwe leningen worden aangegaan.

Door de verhoogde prijzen van de bouwmaterialen zal de uiteindelijke kostprijs van het VTC de aanbestedingsprijs stevig overschrijden. Prijsherzeningen van 10% en meer zijn niet uit sluiten. Tijdens de lopende legislatuur zal de uitstaande schuld nog stevig toenemen (verdubbelen) maar ook de mogelijke stijging van de hypotheekrenten verdient onze aandacht. De uitstaande schuld onder controle houden blijft voor de komende jaren een belangrijke opdracht om de autofinancieringsmarge in 2025 positief te houden.

Opvolging en aanvragen van inkomende subsidies

Gemeente en OCMW ontvangen veel subsidies maar lopen er ook soms mis (vooral projectsubsidies). Het is belangrijk een goed zicht te hebben op alle subsidies die het

bestuur ontvangt. Tevens is het aan te raden om personeel vrij te maken die actief op zoek gaat naar mogelijke subsidiestromen.

Om het vermelde risico te beperken en om het personeel te ondersteunen bij de zoektocht naar subsidies wordt de tool subsidiemanager aangekocht. Aankoop van de tool is ondertussen gerealiseerd.

Toegestane waarborgen

De lokale besturen staan in bepaalde gevallen borg bij financiële instellingen voor leningen van andere organisaties.

Intercommunales hebben over het algemeen een investeringspolitiek met een laag risico in stabiele sectoren (zoals energie en afval)

Momenteel waarborgt de gemeente een lening van de hockeyclub blackbirds voor € 320.000.

Ontvangsten in het kader van erfpachtovereenkomsten

Bij de overdracht van de infrastructuren aan het AGB werden erfpachtovereenkomsten gesloten. (De Populier, Het Veld, 't Croonhof) Het risico dat deze erfpachtvergoedingen niet worden geïnd is gering. Het AGB is wat financiering betreft 100% afhankelijk van de gemeente. De erfpachtovereenkomst met de LRV Dennenruiters is risicoloos.

Thesauriebeheer

Het bedrag eind 2021 van de twee pensioenverzekeringen bedroeg € 2.356.226,18 verdeeld bij Belfius insurance en één bij Ethias verzekeringen.

De huidige thesaurie bestaat uit liquiditeiten bij Belfius en BNPParibasFortis en bedraagt voor de gemeente en het OCMW € 6.713.108 euro.

Inschatting verkoop onroerende goederen

Verkoop openbare verlichting: raming van de waarde door Fluvius (€ 446.181)

Project “licht als dienst” (samenwerking met Fluvius)

De gemeente wil dat voor alle openbare verlichting de transitie naar slimme ledverlichting wordt gemaakt tegen 2030.

In 2020 werd besloten om in zee te gaan met Fluvius om deze ambitie te realiseren.

Bij het project “licht-als-een-dienst” wordt de bestaande straatverlichting overgedragen aan Fluvius. die de openbare verlichting moderniseert en verder uitbouwt.

De omschakeling naar ledverlichting heeft zeker voordelen: o.a. energie- en kostenbesparing, daling CO2-uitstoot, ontzorging voor de gemeente, meer expertise, schaalvoordelen, fiscale voordelen...

De overeenkomst met Fluvius wordt door de Vlaamse regering aanzien als een financiële lease en moet boekhoudkundig ook zo verwerkt worden. Deze boekingswijze vergroot de schuldpositie en dit is een gevoelig punt. De overeenkomst is wel omkeerbaar.

Na de mislukte ruling met de btw-administratie is het afwachten hoe de toekomstige kosten en bijdragen van de gemeente zullen evolueren.

Inflatie

De sterk verhoogde inflatie zorgde in 2021 voor een sterke verhoging van de uitgaven:

- Verschillende indexsprongen zorgen voor verhoogde personeelskosten
- De energie- en brandstofprijzen stegen aanzienlijk
- Een algemene verhoging van de prijzen (bouwmaterialen en andere goederen).

Deze verhoogde inflatie zet de gemeentelijke financiën onder druk.

De eerstvolgende aanpassing van het meerjarenplan wordt een vette kluit om de financiële evenwichten te behalen.

Oekraïne crisis

Als gevolg van de oorlog vluchtten vele Oekraïners. Zo komen velen ook in ons land terecht. De opvang, de huisvesting, de steunen, het onderwijs, de psychische begeleiding...worden, samen met vele vrijwilligers, gecoördineerd door het OCMW.

Het OCMW zorgt voor de nodige logistieke en financiële steun en dit zal waarschijnlijk nog een tijdje duren.

De nodige middelen moeten voorzien worden.

Armoedebestrijding

Door de gestegen inflatie met stijgende facturen voor energie, brandstof, etenswaren...komen vele burgers in financiële moeilijkheden. De bestrijding van de armoede moet voor het OCMW en de gemeente een belangrijke opdracht blijven. Voedselpakketten worden ter beschikbaar gesteld via de sociale kruidenier en de steunen voor armoedebestrijding en kwetsbare groepen zijn verder uitgerold.

Overzicht waarderingsregels (W) (ongewijzigd)

Periode: 2021

Gemeentebestuur Zandhoven (NIS 11054), Liersebaan 12 te 2240 Zandhoven.

Algemeen directeur: Annick Smeets

Financieel directeur: Erik Dierckx

WAARDERINGSREGELS

Waarderingsregels helpen om de financiële rapportering beter te begrijpen. Ze geven een beeld van de belangrijkste waarderingsprincipes toegepast in de boekhouding van de organisatie. Ze gaan ervan uit dat het bestuur zijn activiteiten zal voortzetten, en zijn van het ene boekjaar op het andere identiek tenzij ze niet langer aanleiding geven tot een *waar en getrouw beeld*. In dat geval zal het bestuur de waarderingsregels aanpassen. Elk jaar opnieuw worden de waarderingsregels *consequent* en volledig *onafhankelijk van het resultaat* van het boekjaar toegepast.



ALGEMENE PRINCIPES

INVESTERING OF EXPLOITATIE

Alle vermogensbestanddelen worden uitgedrukt en gewaardeerd aan hun gebruikswaarde. De gebruikswaarde van een activum stemt overeen met de toekomstige economische voordelen of het dienstverleningspotentieel dat het activum voor het bestuur zal opleveren.

Alle vermogensbestanddelen worden afzonderlijk gewaardeerd en voor dat bedrag in de balans opgenomen, na aftrek van de desbetreffende afschrijvingen en waardeverminderingen.

In afwijking op deze regel opteert het bestuur ervoor om het meubilair, de kantooruitrusting; het klein materieel, alsook de grond- en hulpstoffen die bestendig worden hernieuwd en waarvan de aanschaffingswaarde te verwaarlozen is in verhouding tot het balanstotaal, in de boekhouding op te nemen voor een vast bedrag. De prijs voor de hernieuwing van deze bestanddelen komt ten laste van het exploitatieresultaat.

In aansluiting op voorgaande opteert het bestuur ervoor om individuele roerende verrichtingen van minder dan € 2.500 die geen deel uitmaken van een ruimer project, niet als investering te beschouwen, maar op te nemen in het exploitatieresultaat. Voor verrichtingen met betrekking tot onroerende goederen wordt dit bedrag verhoogd naar € 7.500.

AANSCHAFFINGSWAARDE

Het bestuur hanteert als algemene regel dat elk actiefbestanddeel gewaardeerd wordt tegen aanschaffingswaarde en neemt voor dat bedrag de bestanddelen op in de balans, onder aftrek van de gecumuleerde afschrijvingen en waardeverminderingen. In sommige gevallen kan het actief ook worden geherwaardeerd. Op deze algemene regel zijn hieronder afwijkingen bepaald.

Met de aanschaffingswaarde wordt bedoeld de aanschaffingsprijs (aankoopprijs + bijkomende kosten), de ruilwaarde, de vervaardigingsprijs (aanschaffingsprijs grondstoffen,...+ rechtstreekse productiekosten), de schenkingswaarde (marktwaarde van de goederen op het moment van de schenking of datum van het openvallen van de nalatenschap + belastingen en kosten) of de inbrengwaarde.

AFSCHRIJVINGEN EN WAARDEVERMINDERINGEN

Afschrijvingen drukken de slijtage uit van het actief met een beperkte gebruiksduur. Het afschrijvingsbedrag wordt per financieel boekjaar bepaald door het verschil tussen de boekhoudkundige waarde en de restwaarde te delen door de resterende gebruiksduur, uitgedrukt in jaren. Ten minste aan het einde van elk financieel boekjaar wordt de restwaarde en de gebruiksduur van de activa opnieuw geëvalueerd. Het bestuur opteert ervoor de initiële afschrijvingsduur voor de diverse categorieën van activa te bepalen zoals opgenomen in bijgevoegde tabel.

Het bestuur boekt waardeverminderingen op de aanschaffingswaarde van actiefbestanddelen om rekening te houden met (al dan niet als definitief aan te merken) ontwaarding van activa bij de afsluiting van het boekjaar. Waardeverminderingen zijn correcties op de aanschaffingswaarde die niet voortvloeien uit hun *waarschijnlijke* nuttigheids- of gebruiksduur (bv. naar aanleiding van een schadegeval). Dit houdt in dat waardeverminderingen zowel mogelijk zijn voor activa met een beperkte (gebouwen) als een onbeperkte levensduur (gronden). Waardeverminderingen blijven niet behouden als de boekhoudkundige waarde van het activum daardoor op het einde van het boekjaar lager is dan de gebruikswaarde. In dat geval worden de waardeverminderingen teruggenomen.

HERWAARDERINGEN

Sommige activa kunnen worden geherwaardeerd om hun boekwaarde in overeenstemming te brengen met een marktwaarde. Herwaardering is enkel toegestaan voor de financiële vaste activa en overige materiële vaste activa. Bij de herwaardering van een actief, wordt de volledige categorie waartoe dat actief behoort, geherwaardeerd. De overige materiële vaste activa met beperkte gebruiksduur worden op basis van deze geherwaardeerde waarde afgeschreven.



GELDBELEGGINGEN EN LIQUIDE MIDDELEN

Het bestuur waardeert de liquide middelen en de geldbeleggingen, tegen de nominale waarde. De aandelen en vastrentende effecten worden bij verwerving geboekt en gewaardeerd tegen de aanschaffingswaarde.

Het bestuur past op de liquide middelen en geldbeleggingen waardeverminderingen toe als blijkt dat de realisatiewaarde op de datum van de jaarafsluiting lager is dan de aanschaffingswaarde. Er zullen bovendien aanvullende waardeverminderingen geboekt worden om rekening te houden met de evolutie van hun realisatie- of marktwaarde of met de risico's die inherent zijn aan de aard van de producten in kwestie of van de uitgevoerde activiteit.

VORDERINGEN OP KORTE TERMIJN

Vorderingen worden in de balans weergegeven tegen de nominale waarde. In geval er onzekerheid bestaat over de invorderbaarheid van bepaalde vorderingen, worden deze overgeboekt naar dubieuze debiteuren.

Het College van Burgemeester en Schepenen besluit op welke dubieuze debiteuren waardeverminderingen of minwaarden worden geboekt.

VOORRADEN

De voorraden die het bestuur heeft verworven naar aanleiding van een ruiltransacties, waardeert ze tegen de aanschaffingswaarde of de marktwaarde op de balansdatum als die lager is. De waardering tegen een lagere marktwaarde, zal niet worden behouden als de marktwaarde achteraf hoger is dan de lagere waarde waartegen de voorraad werd gewaardeerd.

De voorraden die verworven zijn door niet-ruiltransacties, worden gewaardeerd tegen de marktwaarde op de datum van de verwerving. Deze zullen echter niet worden gewaardeerd indien ze gratis of tegen een symbolische prijs worden verdeeld of verbruikt worden in het productieproces van goederen die gratis of tegen een symbolische prijs worden verdeeld.

FINANCIËEL VASTE ACTIVA

Belangen of aandelen in rechtspersonen worden in de boekhouding opgenomen tegen hun aanschaffingswaarde. De aanschaffingswaarde van belangen of aandelen, ontvangen als vergoeding voor inbrengen die niet bestaan in contanten of die voortkomen uit de omzetting van vorderingen, stemt overeen met de conventionele waarde van de ingebrachte goederen en waarden of van de omgezette vorderingen. Als de conventionele waarde echter lager is dan de marktwaarde van de ingebrachte goederen en waarden of van de omgezette vorderingen, wordt de aanschaffingswaarde geherwaardeerd tot de hogere marktwaarde.

Er worden waardeverminderingen toegepast op de belangen en de aandelen die onder de financiële vaste activa zijn opgenomen in geval van duurzame minderwaarde of ontwaarding, verantwoord door de toestand, de rentabiliteit of de vooruitzichten van de entiteit waarin de belangen of de aandelen worden aangehouden. Het bestuur zal ook op de vorderingen, inclusief de vastrentende effecten, die in de financiële vaste activa zijn opgenomen waardeverminderingen toepassen als er voor het geheel of een gedeelte van de vordering onzekerheid bestaat over de betaling ervan op de vervaldag.

MATERIËLE VASTE ACTIVA

De materiële vaste activa worden onderverdeeld in 3 categorieën. De **gemeenschapsgoederen** zijn de roerende en onroerende activa die worden aangewend binnen het 'maatschappelijk doel' van de organisatie, los van enige bedrijfseconomische activiteit. De **bedrijfsmatige activa** worden aangewend binnen een bedrijfsmatige context, dat betekent waar een bepaald rendement of zekere productiviteit kan worden gekoppeld aan de aangewende activa. De diensten verbonden aan deze activa worden aangeboden aan concurrentiële tarieven, die beogen zoveel als mogelijk de kosten verbonden aan deze diensten te dekken. De **overige activa** worden voor geen van vorige doeleinden aangewend, maar worden aangehouden als '(on)roerende reserve'. Deze activa zijn niet nuttig bij het functioneren van het bestuur, en kunnen mogelijks in de toekomst worden gerealiseerd ter financiering van andere investeringen.

Tot het **erfgoed** behoren de activa met historische, artistieke, wetenschappelijke, ... waarde. Erfgoed zal in veel gevallen weinig economische voordelen opleveren of weinig dienstenpotentieel inhouden. Deze hebben dus in principe geen gebruikswaarde. Daarom zal op de aanschafwaarde van deze activa een waardevermindering worden toegepast om de boekhoudkundige waarde terug te brengen tot € 1. Indien het actief dat behoort tot erfgoed wordt ingezet voor de uitvoering van het 'maatschappelijk doel' (bv. dienst toerisme in belfort), kan dat actief tóch een gebruikswaarde hebben. Dat actief wordt dan niet afgeschreven maar de waarde kan worden aangepast door het uitdrukken van waardeverminderingen.

Overige zakelijke rechten op onroerende goederen betreft de andere zakelijke rechten die het bestuur bezit op een onroerend goed als de vergoedingen bij aanvang van het contract werden vooruitbetaald (geactiveerde eenmalige vergoeding). Deze activa worden afgeschreven over de looptijd van de overeenkomst, tenzij de economische gebruiksduur van het actief waarop het zakelijk recht betrekking heeft, korter is.

De **gebruiksrechten voor materiële vaste activa** waarover het bestuur beschikt op grond van **leasing of gelijkaardige overeenkomsten** (bv. erfpacht) worden onder de activa opgenomen voor het gedeelte van de volgens de overeenkomst te storten termijnen, dat strekt tot de wedersamenstelling van de kapitaalwaarde van het goed waarop de overeenkomst betrekking heeft. De overeenkomstige schuld aan de passiefzijde waardeert het bestuur ieder jaar ten bedrage van het gedeelte van de in de volgende boekjaren te storten termijnen, dat strekt tot de wedersamenstelling van de kapitaalwaarde van het goed waarop de overeenkomst betrekking heeft. De duur van de afschrijvingsperiode wordt geregeld door IAS17 en IPSAS13: indien het *redelijk zeker* is dat het geleasede actief overgenomen wordt bij het verstrijken van de leaseperiode (lichten van de aankoopoptie), zal het actief worden afgeschreven over de normale gebruiksduur van soortgelijke activa (die in volle eigendom zijn). Indien het *niet redelijk zeker* is dat het actief wordt overgenomen bij het verstrijken van de leaseperiode (aankoopoptie wordt niet gelicht), wordt het actief afgeschreven over de leaseperiode, tenzij de (economische) gebruiksduur korter is.

IMMATERIËLE VASTE ACTIVA

De immateriële vaste activa worden gewaardeerd aan aanschafwaarde, tenzij deze niet verworven zijn van derden. In dat geval worden ze gewaardeerd tegen de vervaardigingsprijs, als die niet hoger is dan een voorzichtige raming van de gebruikswaarde of van het toekomstige rendement of nut voor het bestuur van die vaste activa.

VORDERINGEN OP LANGE TERMIJN

Vorderingen worden in de balans weergegeven tegen de nominale waarde. Indien de inning van deze vorderingen twijfelachtig is, worden deze overgeboekt naar de post dubieuze debiteuren. Op dubieuze debiteuren worden correctie geboekt aan de hand van waardeverminderingen, om aan te duiden welk bedrag waarschijnlijk nog zal geïnd worden.

SCHULDEN

De schulden worden gewaardeerd tegen de nominale waarde.

NETTO-ACTIEF

De **ontvangen investeringssubsidies en schenkingen** worden geleidelijk in resultaat genomen (verrekend) volgens hetzelfde ritme als de afschrijvingen of de waardeverminderingen op de vaste activa waarvoor deze werden verkregen. Zolang een investering in uitvoering is en dus nog niet wordt afgeschreven, wordt de verkregen investeringssubsidie nog niet verrekend.

De **voorzieningen** worden stelselmatig gevormd voor bestaande verplichtingen die zeker zijn op balansdatum en waarvan de omvang betrouwbaar kan worden bepaald. Ze worden niet gevormd voor 'waarschijnlijke' verplichtingen en worden niet gehandhaafd als ze op het einde van het financieel boekjaar hoger zijn dan wat vereist is op basis van een actuele beoordeling van de risico's en kosten voor het bestuur.



BIJZONDERE BEPALINGEN BIJ DE OVERGANG NAAR BBC (BEGINBALANS)

De balansstructuur van BBC is volledig anders dan deze van de NGB (nieuwe gemeenteboekhouding) de NOB (nieuwe OCMW boekhouding) of de AGB-boekhouding (autonome gemeentebedrijven). De beginbalans van BBC stemt dus zeker niet overeen met de eindbalans van NGB of NOB, maar is daar uiteraard wel op gebaseerd.

Bij de conversie naar BBC en de opmaak van de beginbalans heeft het bestuur geopteerd voor de toepassing van het continuïteitsprincipe. Dat houdt in dat de bestaande inventarisbestanddelen werden geconverteerd naar de respectievelijke rubrieken in BBC, op basis de bestaande (historische) aanschafwaarde. De afschrijvingstermijnen werden vervangen door de termijnen bepaald in bijlage, waardoor de resterende gebruiksduur, de netto-boekwaarde en het jaarlijkse afschrijvingsbedrag van de activa verandert. Hierbij werd uitgegaan van een restwaarde gelijk aan 0.

Bestaande activa met een boekwaarde gelijk aan 0, of die niet konden geïndividualiseerd worden werden mogelijks niet opgenomen in de beginbalans. Dit geldt ook voor de corresponderende investeringssubsidies.

MATERIËLE EN IMMATERIËLE VASTE ACTIVA

Volledig afgeschreven immateriële activa werden niet overgenomen naar de BBC-omgeving. Voor het bepalen van de historische aanschafwaarde wordt het herwaarderingsbedrag van de terreinen mee opgenomen in de aanschafwaarde. Voor de gebouwen wordt het herwaarderingsbedrag niet mee opgenomen in de aanschafwaarde.

De activa die behoren tot het erfgoed worden pro memorie in de beginbalans opgenomen (aan € 1).

NETTO-ACTIEF

De **ontvangen investeringssubsidies en schenkingen** werden geconverteerd voor zover het corresponderende actief werd geconverteerd. De verrekeningstermijn werd aangepast aan de afschrijvingstermijn van het corresponderende actief.

De **voorzieningen** voor risico's en kosten werden opnieuw geëvalueerd.

AFSCHRIJVINGSTERMIJNEN

MATERIËLE VASTE ACTIVA	AFSCHRIJVINGSTERMIJN
<p>Terreinen</p> <p>Deze rubriek bevat naast de onbebouwde terreinen ook de gronden van wegen (wegzate), gebouwen, waterlopen en kunst(bouw)werken.</p> <p>De <u>(afschrijfbaar) aanleg en uitrusting op terreinen</u> (bv. verharding, omheining, ...) wordt opgenomen onder de rubriek 'bebouwde terreinen'.</p>	<p>-</p> <p>5-15 jr</p>
<p>Gebouwen</p> <p><u>Onderhoudswerken aan gebouwen</u> die niet worden opgenomen in de exploitatie, worden over een kortere termijn afgeschreven. Deze termijn hangt af van de aard van het onderhoudswerk en de impact op de gebruikswaarde van het gebouw.</p>	<p>33 jr</p> <p>5-15jr</p>
<p>Wegen</p> <p>Onder <u>wegen</u> worden alle elementen van het weggennet opgenomen (verharding, slijtlaag, voetpaden, fietspaden, ...).</p> <p>Het aanbrengen of vervangen van de slijtlaag wordt afgeschreven over een kortere termijn.</p> <p>Onder de <u>overige infrastructuur betreffende de wegen</u> worden onder meer straatmeubilair, verkeerssignalisatie, wegbeplanting, ... opgenomen.</p> <p><u>Onderhoudswerken aan wegen</u> die niet worden opgenomen in de exploitatie, worden over een kortere termijn afgeschreven. Deze termijn hangt af van de aard van het onderhoudswerk en de impact op de gebruikswaarde van de weg.</p>	<p>33 jr</p> <p>5 jr</p> <p>10 jr</p> <p>5-15 jr</p>

<p>Waterlopen en waterbekkens</p> <p><u>Onderhoudswerken aan waterlopen en waterbekkens</u> die niet worden opgenomen in de exploitatie, worden over een kortere termijn afgeschreven. Deze termijn hangt af van de aard van het onderhoudswerk en de impact op de gebruikswaarde.</p>	<p>33 jr</p> <p>5-15 jr</p>
<p>Overige onroerende infrastructuur</p> <p>Onder overige onroerende infrastructuur worden onder meer het rioleringsnet, de openbare verlichting, nutsleidingen en kunst(bouw)werken opgenomen.</p> <p><u>Onderhoudswerken aan overige onroerende infrastructuur</u> die niet worden opgenomen in de exploitatie, worden over een kortere termijn afgeschreven. Deze termijn hangt af van de aard van het onderhoudswerk en de impact op de gebruikswaarde van de infrastructuur.</p>	<p>33 jr</p> <p>5-15 jr</p>
<p>Installaties, machines en uitrusting</p> <p>Onder de installaties, machines en uitrusting wordt onder meer opgenomen werkmateriaal (boormachines, grasmachines, hakselaars, brandweermantel- en kledij, reanimatietoestellen, keukengerei, diepvriezers, koelkasten, uitrusting van RVT's ,...</p>	<p>5-10 jr</p>
<p>Meubilair</p> <p>Onder meubilair wordt onder meer opgenomen kasten, stoelen, banken, bureaus,... in de mate dat ze niet onroerend door bestemming zijn</p>	<p>10 jr</p>
<p>Kantooruitrusting</p> <p>Onder kantooruitrusting wordt onder meer opgenomen faxtoestellen, kopieermachines, papiervernietigers, tv's, dvd-spelers, ...</p>	<p>5 jr</p>

Gezien de snelle veroudering en technologische evolutie in het <u>informaticamaterieel</u> wordt deze rubriek over een kortere termijn afgeschreven. ... Informaticamateriaal bevat onder meer computers, computerschermen, beamers, laptops, ...	3 jr
Rollend materiaal Rollend materiaal bevat onder meer fietsen, vrachtwagens, brandweerwagens, tractoren en andere voertuigen en hun toebehoren.	5-10 jr
Kunstwerken (geen erfgoed)	-
Erfgoed	-

IMMATERIËLE VASTE ACTIVA	AFSCHRIJVINGS-TERMIJN
Kosten van onderzoek en ontwikkeling	5 jr
Concessies, octrooien, licenties, knowhow, merken en soortgelijke rechten	5 jr
Goodwill	5 jr
Plannen en studies	5 jr

OVERDRACHT INVESTERINGSKREDIETEN 2021 - 2022

JAARREKENING 2021

Volgens art. 258 van het DLB moeten het CBS en/of het Vast Bureau bepalen welk van de kredieten voor investeringen, die niet aangewend zijn in 2021, moeten overgedragen worden.

In zijn beslissing van 28 februari 2022 heeft het vast bureau besloten om geen niet aangewende investeringskredieten over te dragen naar 2022.

In zijn beslissing van 28 februari 2022 heeft het CBS besloten om niet aangewende investeringskredieten over te dragen naar 2022 en dit voor een bedrag van € 727.000,00.

Het gaat om volgende kredieten:

IP 1	Uitbouw digitale infrastructuur	€ 30.000
IP 2	Energiezuinige ingrepen	€ 125.000
IP 3	Uitbouw voertuigenpark	€ 50.000
IP 9	Opmaak bouwcode	€ 13.000
IP 10	Opmaak detailhandelvisie	€ 6.000
IP 11	Opmaak ruimtelijke plannen	€ 25.000
IP 12	Opmaak mobiliteitsplan	€ 68.000
IP 15	Diverse fiets- en voetpaden	€ 59.000
IP 22	uitwerking masterplannen	€ 177.000
IP 25	Aankoop speeltoestellen	€ 19.000
IP 26	Bouw VTC	€ 155.000

Personeelsinzet in equivalenten (toestand 31/12/2021)

GEMEENTE EN OCMW - JAARREKENING 2021

Schaal	Contractueel	Vastbenoemden	Eindtotaal
AD0230		1,00	1,00
FD0230		1,00	1,00
OS0210		1,00	1,00
A1a		1,00	1,00
A2a	1,00	3,00	4,00
A3a		1,00	1,00
B1	5,12		5,12
B2	4,20		4,20
B3	2,28	3,60	5,88
C1	2,63		2,63
C2	8,04	0,58	8,62
C3	4,47	1,66	6,13
D1	16,46		16,46
D2	18,92		18,92
D3	4,46	1,00	5,46
D4	2,00		2,00
E1	1,95		1,95
E2	1,31		1,31
E3	6,77		6,77
Eindtotaal	79,61	14,84	94,45

Boekjaar 2021 in grafiek

Exploitatie-uitgaven boekjaar 2021 in evolutie en grafiek

Exploitatie-ontvangsten boekjaar 2021 in evolutie en grafiek

Investeringsuitgaven boekjaar 2021 in evolutie en grafiek

Investeringsontvangsten boekjaar 2021 in evolutie en grafiek

Balans boekjaar 2021 in grafiek

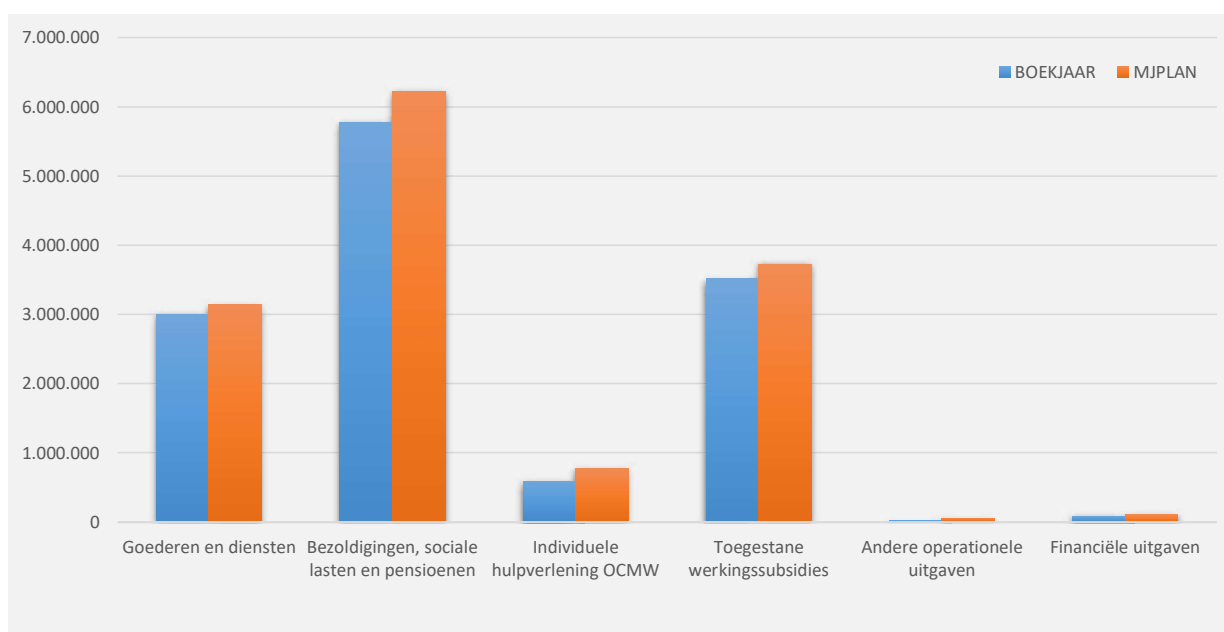
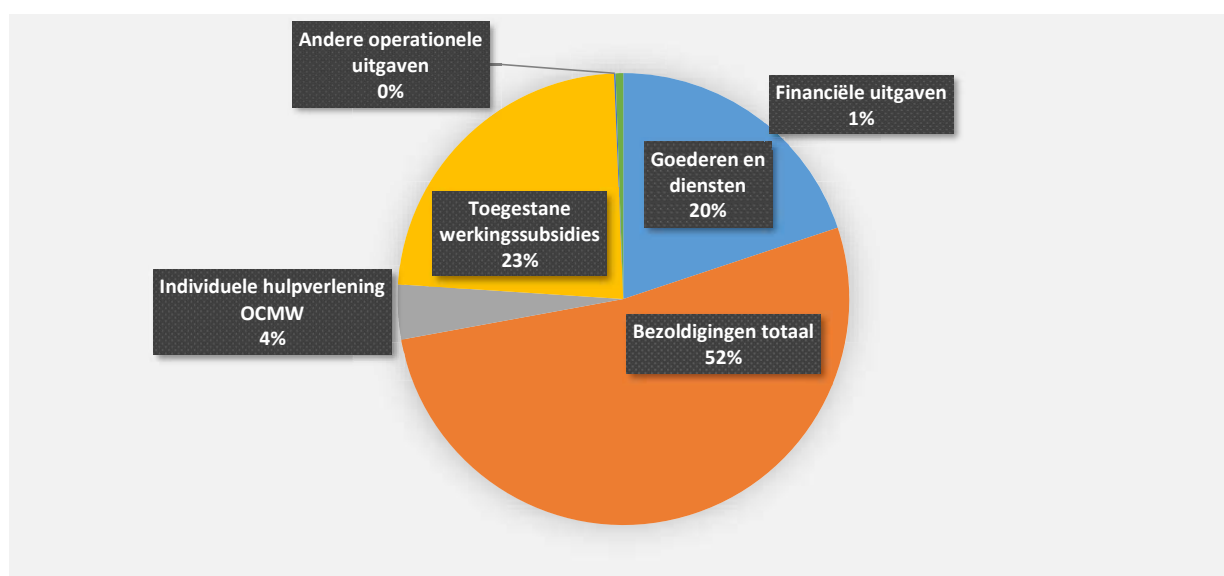
31/12/2021

31/12/2020

I. EXPLOITATIE-UITGAVEN	Code	15.073.775	14.738.643
A. Operationele uitgaven	60/4	14.990.209	14.632.887
1. Goederen en diensten	60/1	2.998.483	2.663.578
0119 Overige algemene diensten		695.538	676.766
0800 Gewoon basisonderwijs		253.899	202.353
0300 Ophalen en verwerken van huishoudelijk afval		211.480	193.108
0309 Overig afval- en materialenbeheer		188.043	198.499
0670 Straatverlichting		186.087	88.836
0112 Personeelsdienst en vorming		148.880	114.457
0200 Wegen		131.854	124.036
0703 Openbare bibliotheken		113.210	95.198
0710 Feesten en plechtigheden		102.180	78.657
**** Overige beleidsvelden		967.312	891.669
2. Bezoldigingen, sociale lasten en pensioenen	62	7.874.537	7.589.311
0800 Gewoon basisonderwijs		2.358.776	2.294.420
0110 Secretariaat		822.821	812.243
0200 Wegen		785.060	807.494
0680 Groene ruimte		758.888	667.032
0119 Overige algemene diensten		575.100	571.609
0100 Politieke organen		507.053	498.223
0111 Fiscale en financiële diensten		381.048	362.014
0900 Sociale bijstand		341.999	283.387
0703 Openbare bibliotheken		297.998	288.813
**** Overige beleidsvelden		1.045.794	1.004.076
3. Individuele hulpverlening door het O.C.M.W.	648	588.549	545.895
4. Toegestane werkingssubsidies	649	3.513.072	3.810.516
0400 Politiediensten		1.650.427	1.650.427
0300 Ophalen en verwerken van huishoudelijk afval		765.863	780.000
0410 Brandweer		339.666	420.772
0709 Overige culturele instellingen		195.841	14.610
0742 Sportinfrastructuur		148.996	192.143
0749 Overig sportbeleid		135.852	113.150
0010 Algemene overdrachten tussen de verschillende bestuurlijke niveaus		51.048	198.735
0112 Personeelsdienst en vorming		40.702	39.440
0909 Overige verrichtingen inzake sociaal beleid		39.005	60.830
**** Overige beleidsvelden		145.672	340.410
5. Andere operationele uitgaven	640/7	15.568	23.586
0930 Sociale huisvesting		9.515	9.332
0111 Fiscale en financiële diensten		4.086	
0190 Overig algemeen bestuur		1.857	1.329
**** Overige beleidsvelden		110	12.926
B. Financiële uitgaven	65	83.565	105.757
0040 Transacties in verband met de openbare schuld		82.433	105.496
0030 Financiële aangelegenheden		1.132	260
**** Overige beleidsvelden		1	
C. Rechthebbenden uit het overschot van het boekjaar	694		

1. Samenstelling van de exploitatie-uitgaven 2021 - Vergelijking jaarrekening-meerjarenplan

	BOEKJAAR		MJPLAN		REAL%
Exploitatie-uitgaven	15.073.775	100%	16.166.918	100%	93%
Goederen en diensten	2.998.483	20%	3.136.418	19%	96%
Bezoldigingen, sociale lasten en pensioenen	5.766.256	38%	6.217.567	38%	93%
<i>Onderwijzend personeel ten laste van hogere overheid</i>	<i>2.108.281</i>	<i>14%</i>	<i>2.162.600</i>	<i>13%</i>	<i>97%</i>
Individuele hulpverlening OCMW	588.549	4%	773.893	5%	76%
Toegestane werkingssubsidies	3.513.072	23%	3.724.268	23%	94%
Andere operationele uitgaven	15.568	0%	45.996	0%	34%
Financiële uitgaven	83.565	1%	106.176	1%	79%
Rechthebbenden uit het overschot van het boekjaar					

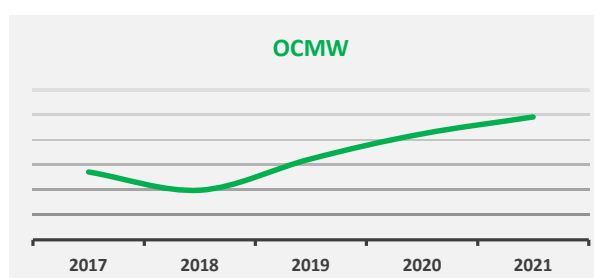
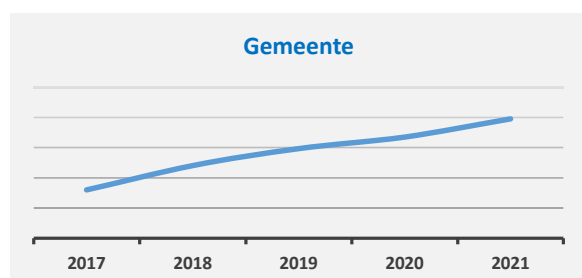
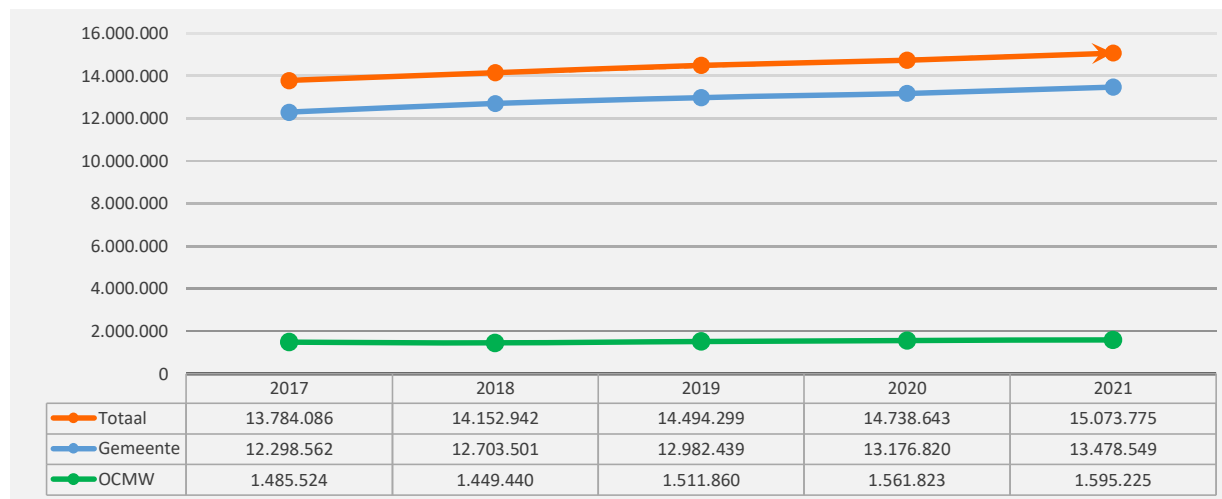
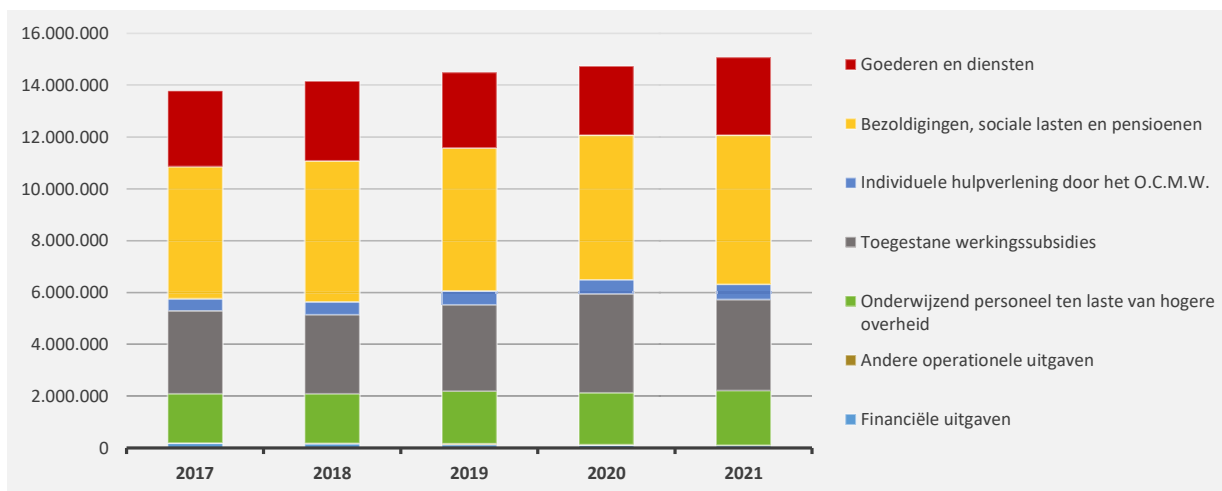


2. Evolutie van de exploitatie-uitgaven 2021-2017

▲ stijging ▼ daling

	2021		2020		2019
▲ Exploitatie-uitgaven	15.073.775	100%	14.738.643	100%	14.494.299
▲ Goederen en diensten	2.998.483	20%	2.663.578	18%	2.913.007
▲ Bezoldigingen, sociale lasten en pensioenen	5.766.256	38%	5.584.769	38%	5.527.549
▲ <i>Onderwijzend personeel ten laste van hogere overheid</i>	<i>2.108.281</i>	14%	<i>2.004.542</i>	14%	<i>2.022.392</i>
▲ Individuele hulpverlening door het O.C.M.W.	588.549	4%	545.895	4%	532.386
▼ Toegestane werkingssubsidies *	3.513.072	23%	3.810.516	26%	3.337.511
▼ Andere operationele uitgaven	15.568	0%	23.586	0%	34.756
▼ Financiële uitgaven	83.565	1%	105.757	1%	126.699

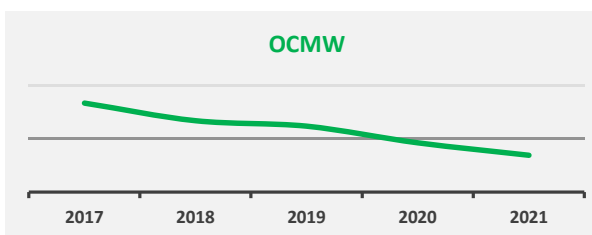
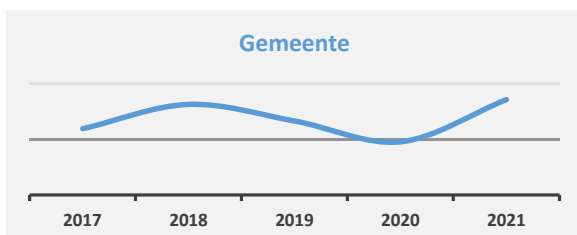
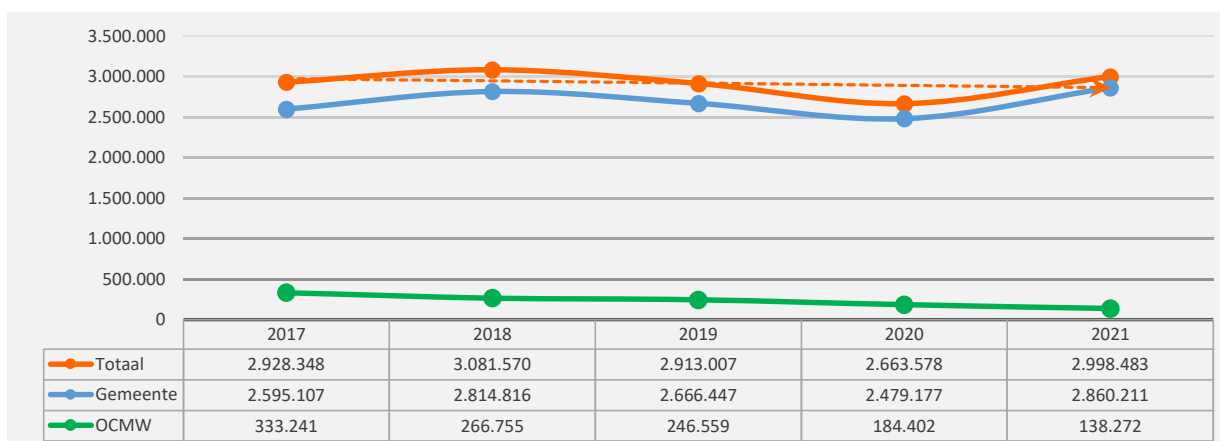
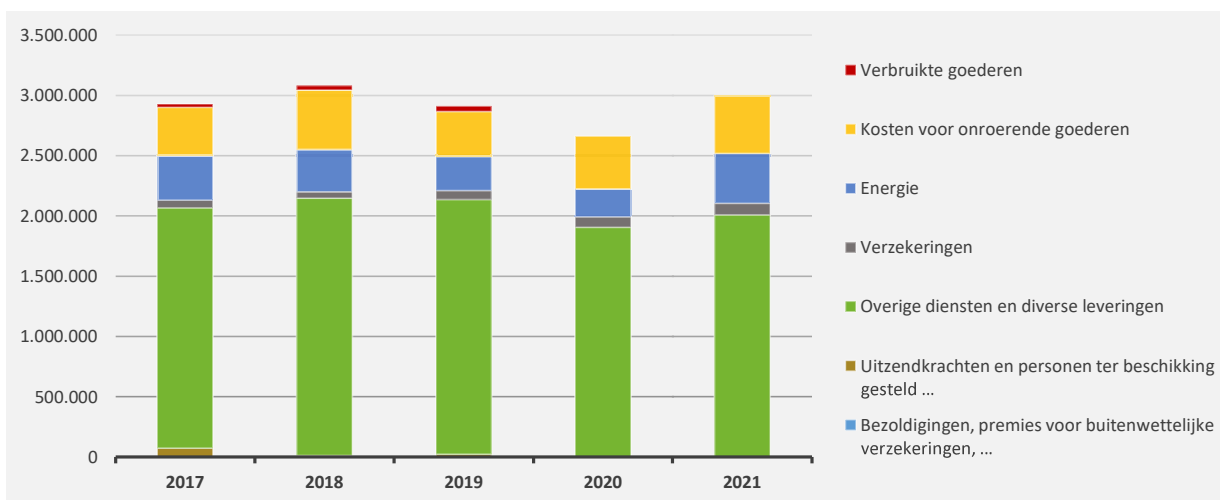
* Exclusief de 'gemeentelijke bijdrage in het tekort van het OCMW'



3. Evolutie van de 'goederen en diensten' 2021-2017

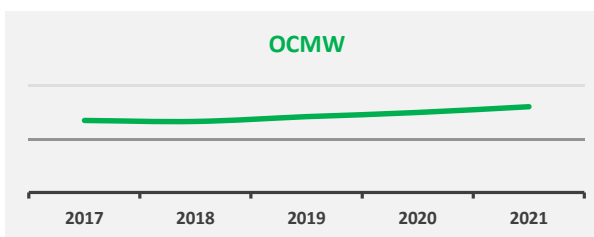
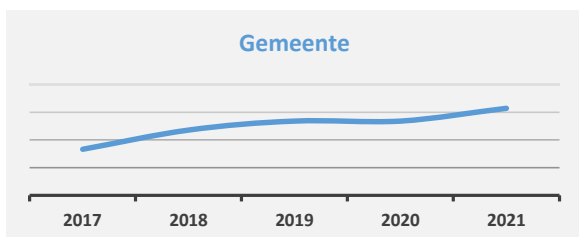
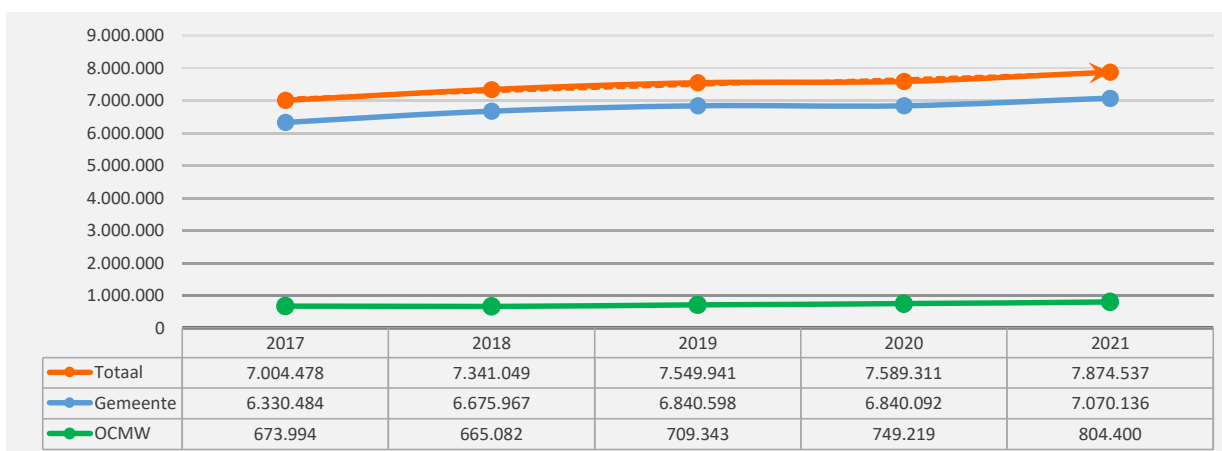
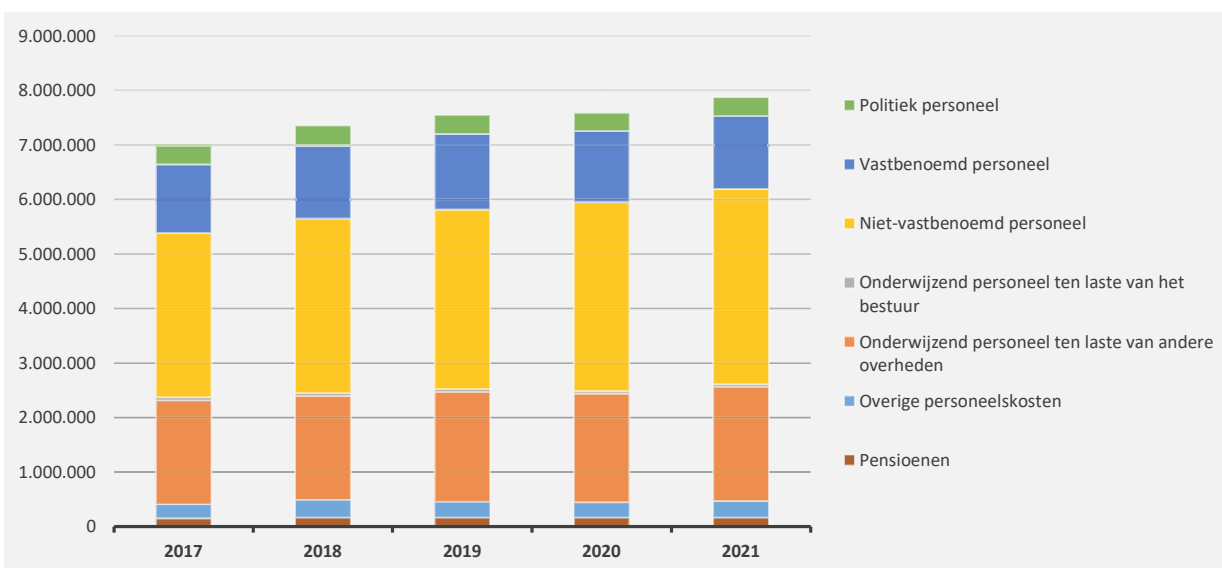
▲ stijging ▼ daling

	2021		2020		2019	
▲ Goederen en diensten	2.998.483	100%	2.663.578	100%	2.913.007	100%
▶ Verbruikte goederen					46.820	2%
▲ Kosten voor onroerende goederen	479.721	16%	440.406	17%	373.710	13%
▲ Energie	412.071	14%	229.838	9%	281.826	10%
▲ <i>Elektriciteit</i>	<i>301.911</i>		<i>170.112</i>		<i>216.606</i>	
▲ <i>Gas</i>	<i>110.160</i>		<i>59.726</i>		<i>61.921</i>	
▶ <i>Aardolieproducten</i>					<i>3.299</i>	
▲ Verzekeringen	97.861	3%	88.573	3%	74.498	3%
▲ Overige diensten en diverse leveringen	2.008.830	67%	1.904.761	72%	2.111.550	72%
▶ Uitzendkrachten en personen ter beschikking gesteld ...					24.603	1%
▶ Bezoldigingen, premies voor buitenwettelijke verzekeringen, ...						



4. Evolutie van de personeelskosten 2021-2017

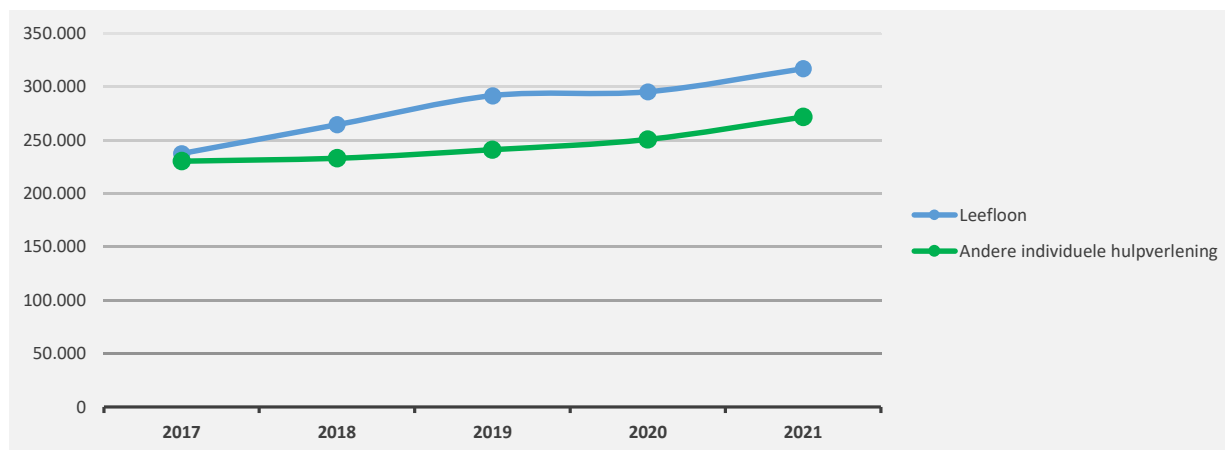
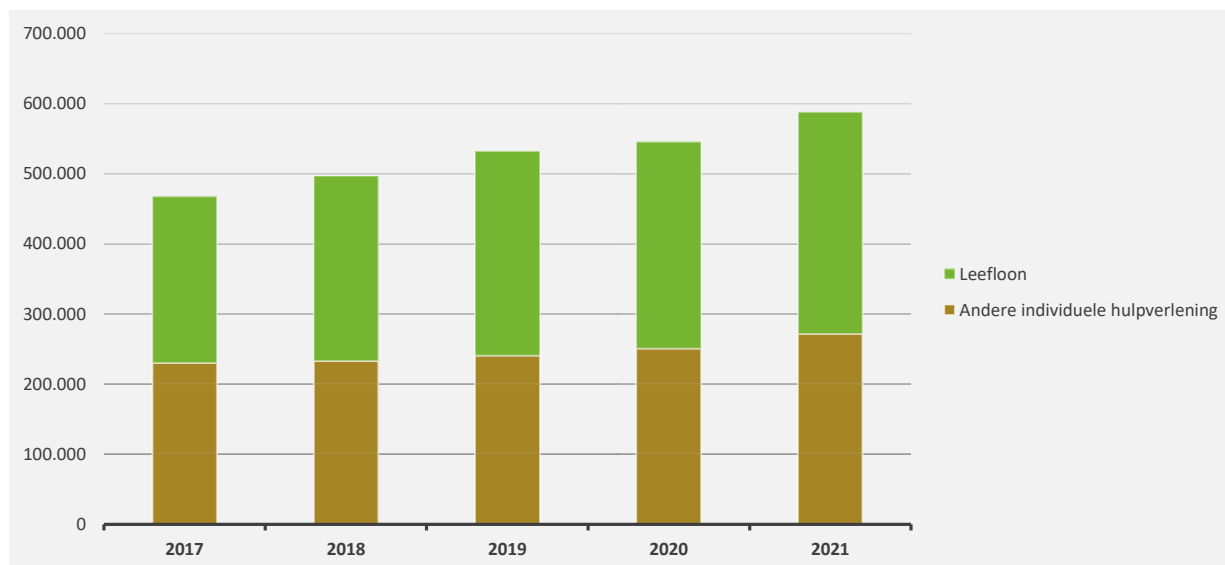
	2021		2020		2019	
▲ stijging ▼ daling						
▲ Personeelskosten	7.874.537		7.589.311		7.549.941	
▲ Bezoldigingen en werkgeversbijdragen	5.305.309	100%	5.145.899	100%	5.074.639	100%
▲ Politiek personeel	340.573	6%	334.470	6%	350.897	7%
▲ Vastbenoemd personeel	1.344.442	25%	1.309.771	25%	1.381.861	27%
▲ Niet-vastbenoemd personeel	3.575.646	67%	3.458.646	67%	3.291.132	65%
▲ Onderwijzend personeel ten laste van het bestuur	44.648	1%	43.012	1%	50.748	1%
▲ Onderwijzend personeel ten laste van andere overheden	2.108.281		2.004.542		2.022.392	
▲ Overige personeelskosten	296.117		274.986		289.896	
▲ Pensioenen	164.830		163.884		163.015	



5. Evolutie van de individuele hulpverlening door het OCMW 2021-2017

▲ stijging ▼ daling

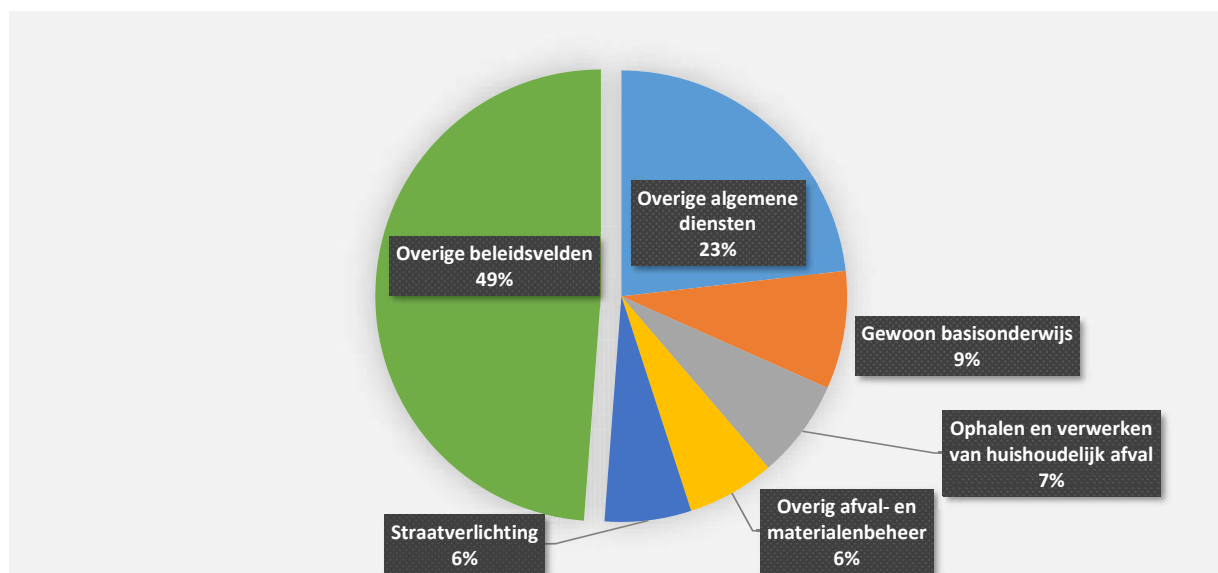
	2021		2020		2019	
▲ Individuele hulpverlening door het OCMW	588.549	100%	545.895	100%	532.386	100%
▲ Leefloon	316.850	54%	295.245	54%	291.546	55%
▲ Andere individuele hulpverlening	271.699	46%	250.650	46%	240.840	45%



6. Verdeling van de 'goederen en diensten' per beleidsveld 2021-2020 / meerjarenplan 2021

▲ stijging ▼ daling

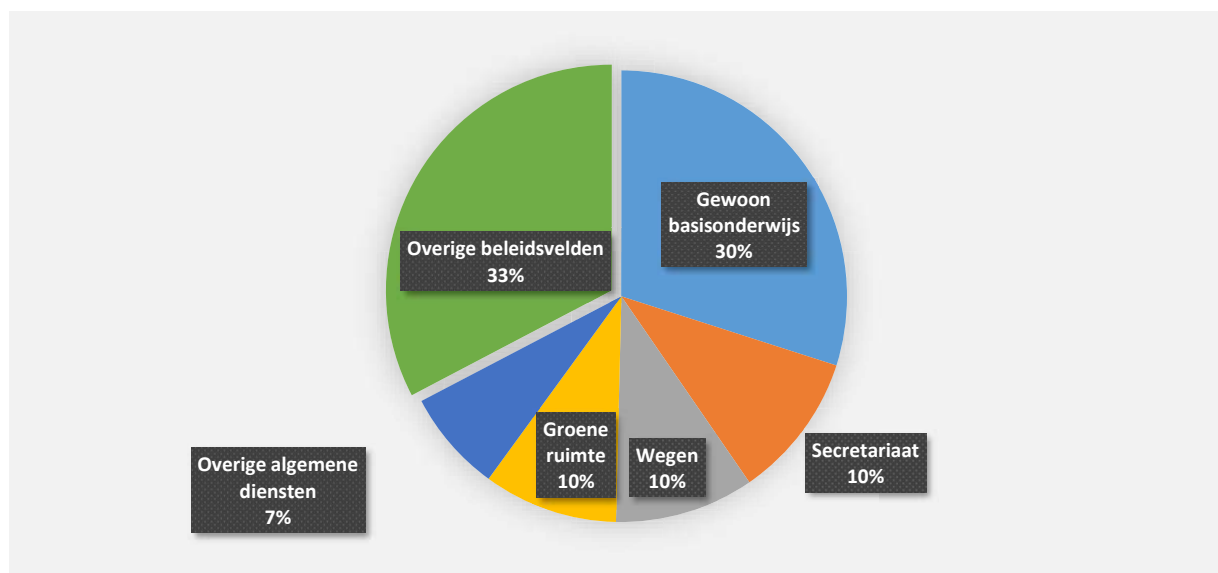
	2021		2020		MJPLAN	
▲ Goederen en diensten	2.998.483	100%	2.663.578	100%	3.136.418	100%
▲ 0119 Overige algemene diensten	695.538	23%	676.766	25%	632.572	20%
▲ 0800 Gewoon basisonderwijs	253.899	8%	202.353	8%	276.903	9%
▲ 0300 Ophalen en verwerken van huishoudelijk afval	211.480	7%	193.108	7%	191.000	6%
▼ 0309 Overig afval- en materialenbeheer	188.043	6%	198.499	7%	175.409	6%
▲ 0670 Straatverlichting	186.087	6%	88.836	3%	143.000	5%
▲ 0112 Personeelsdienst en vorming	148.880	5%	114.457	4%	128.550	4%
▲ 0200 Wegen	131.854	4%	124.036	5%	129.017	4%
▲ 0703 Openbare bibliotheken	113.210	4%	95.198	4%	128.114	4%
▲ 0710 Feesten en plechtigheden	102.180	3%	78.657	3%	111.153	4%
▲ 0705 Gemeenschapscentrum	86.080	3%	71.588	3%	75.600	2%
▼ 0110 Secretariaat	71.535	2%	85.978	3%	105.253	3%
▼ 0946 Thuisbezorgde maaltijden	68.040	2%	68.666	3%	65.000	2%
▲ 0130 Administratieve dienstverlening	62.356	2%	52.814	2%	105.011	3%
▲ 0741 Sportpromotie en -evenementen	60.221	2%	33.190	1%	94.392	3%
▼ 0020 Fiscale aangelegenheden	44.643	1%	46.210	2%	44.559	1%
▼ 0500 Handel en middenstand	44.637	1%	49.054	2%	51.000	2%
▲ 0600 Ruimtelijke planning	44.089	1%	17.817	1%	25.013	1%
▲ 0945 Kinderopvang	30.382	1%	18.991	1%	23.700	1%
▲ 0450 Rechtspleging	29.813	1%	19.819	1%	20.200	1%
▼ 0680 Groene ruimte	29.483	1%	38.943	1%	43.870	1%
▲ **** Overige beleidsvelden	396.033	13%	388.600	15%	567.102	18%



7. Verdeling van de personeelskosten per beleidsveld 2021-2020 / meerjarenplan 2021

▲ stijging ▼ daling

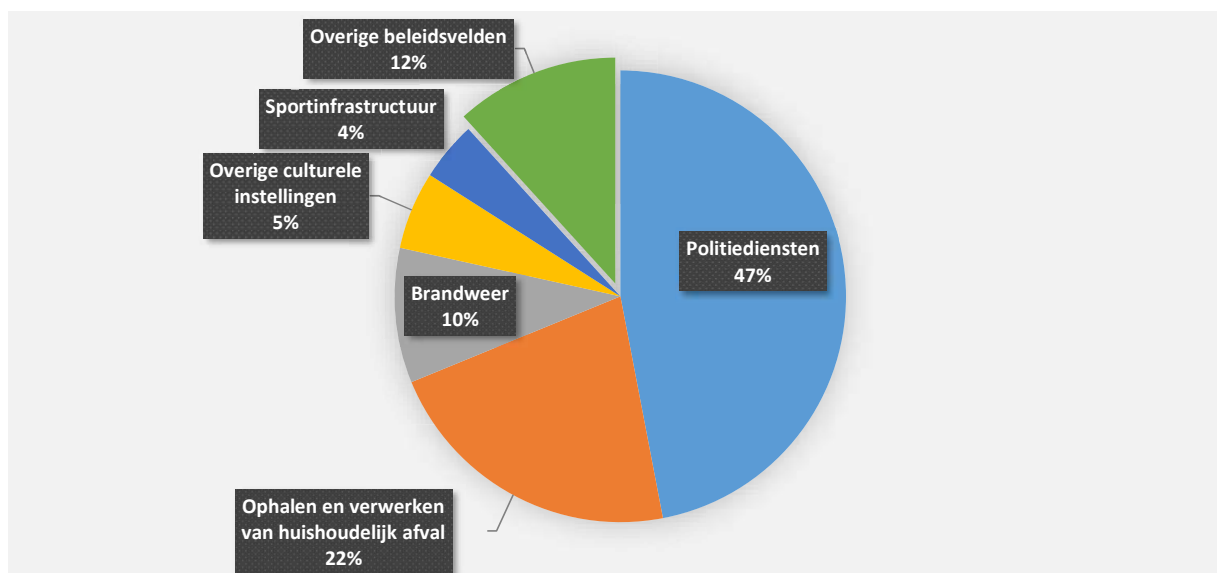
	2021		2020		MJPLAN	
▲ Personeelskosten	7.874.537	100%	7.589.311	100%	8.380.167	100%
▲ 0800 Gewoon basisonderwijs	2.358.776	30%	2.294.420	30%	2.510.647	30%
▲ 0110 Secretariaat	822.821	10%	812.243	11%	885.171	11%
▼ 0200 Wegen	785.060	10%	807.494	11%	855.214	10%
▲ 0680 Groene ruimte	758.888	10%	667.032	9%	713.753	9%
▲ 0119 Overige algemene diensten	575.100	7%	571.609	8%	727.734	9%
▲ 0100 Politieke organen	507.053	6%	498.223	7%	519.257	6%
▲ 0111 Fiscale en financiële diensten	381.048	5%	362.014	5%	377.445	5%
▲ 0900 Sociale bijstand	341.999	4%	283.387	4%	351.101	4%
▲ 0703 Openbare bibliotheken	297.998	4%	288.813	4%	285.431	3%
▼ 0742 Sportinfrastructuur	271.549	3%	274.105	4%	289.968	3%
▲ 0600 Ruimtelijke planning	214.910	3%	201.454	3%	211.597	3%
▲ 0130 Administratieve dienstverlening	170.429	2%	164.976	2%	168.248	2%
▼ 0112 Personeelsdienst en vorming	125.742	2%	130.866	2%	152.178	2%
▲ 0390 Overige milieubescherming	89.520	1%	72.295	1%	79.623	1%
▲ 0309 Overig afval- en materialenbeheer	83.815	1%	67.855	1%	85.890	1%
▲ 0903 Lokale opvanginitiatieven voor asielzoekers	55.778	1%	38.060	1%	58.989	1%
▲ 0190 Overig algemeen bestuur	14.994	0%	9.267	0%	54.540	1%
▲ 0820 Deeltijds kunstonderwijs	6.876	0%	6.691	0%	8.858	0%
▲ 0410 Brandweer	6.214	0%	5.875	0%	6.003	0%
▲ 0290 Overige mobiliteit en verkeer	5.966	0%	5.418	0%	6.360	0%
▼ **** Overige beleidsvelden			27.213	0%	32.160	0%



8. Verdeling van de toegestane subsidies per beleidsveld 2021-2020 / meerjarenplan 2021

▲ stijging ▼ daling

	2021		2020		MJPLAN	
▼ Toegestane subsidies	3.513.072	100%	3.810.516	100%	3.724.268	100%
▶ 0400 Politiediensten	1.650.427	47%	1.650.427	43%	1.650.427	44%
▼ 0300 Ophalen en verwerken van huishoudelijk afval	765.863	22%	780.000	20%	750.000	20%
▼ 0410 Brandweer	339.666	10%	420.772	11%	339.989	9%
▲ 0709 Overige culturele instellingen	195.841	6%	14.610	0%	195.610	5%
▼ 0742 Sportinfrastructuur	148.996	4%	192.143	5%	200.000	5%
▲ 0749 Overig sportbeleid	135.852	4%	113.150	3%	147.000	4%
▼ 0010 Algemene overdrachten tussen de verschillende best	51.048	1%	198.735	5%	51.048	1%
▲ 0112 Personeelsdienst en vorming	40.702	1%	39.440	1%	41.700	1%
▼ 0909 Overige verrichtingen inzake sociaal beleid	39.005	1%	60.830	2%	75.895	2%
▲ 0740 Sportsector- en verenigingsondersteuning	22.289	1%	21.944	1%	21.390	1%
▼ 0911 Diensten en voorzieningen voor personen met een h	20.789	1%	22.286	1%	32.205	1%
▼ 0820 Deeltijds kunstonderwijs	18.714	1%	20.091	1%	18.280	0%
▼ 0750 Jeugdsector- en verenigingsondersteuning	12.172	0%	21.407	1%	20.525	1%
▲ 0900 Sociale bijstand	10.675	0%			18.202	0%
▲ 0119 Overige algemene diensten	10.225	0%	10.160	0%	20.360	1%
▲ 0870 Sociale voordelen	9.232	0%	3.429	0%	10.000	0%
▼ 0705 Gemeenschapscentrum	8.250	0%	25.000	1%	49.952	1%
▲ 0949 Overige gezinshulp	5.900	0%	5.200	0%	7.250	0%
▲ 0985 Gezondheidspromotie en ziektepreventie	5.577	0%	1.070	0%	11.070	0%
▼ 0160 Hulp aan het buitenland	5.050	0%	5.900	0%	13.000	0%
▼ **** Overige beleidsvelden	16.798	0%	203.922	5%	50.365	1%



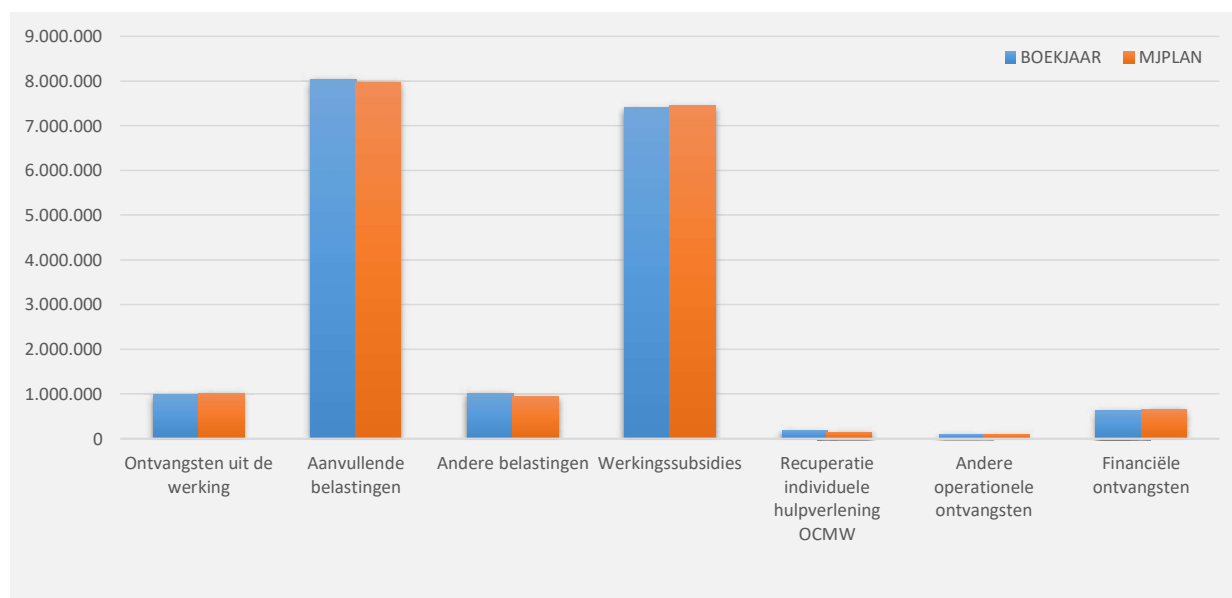
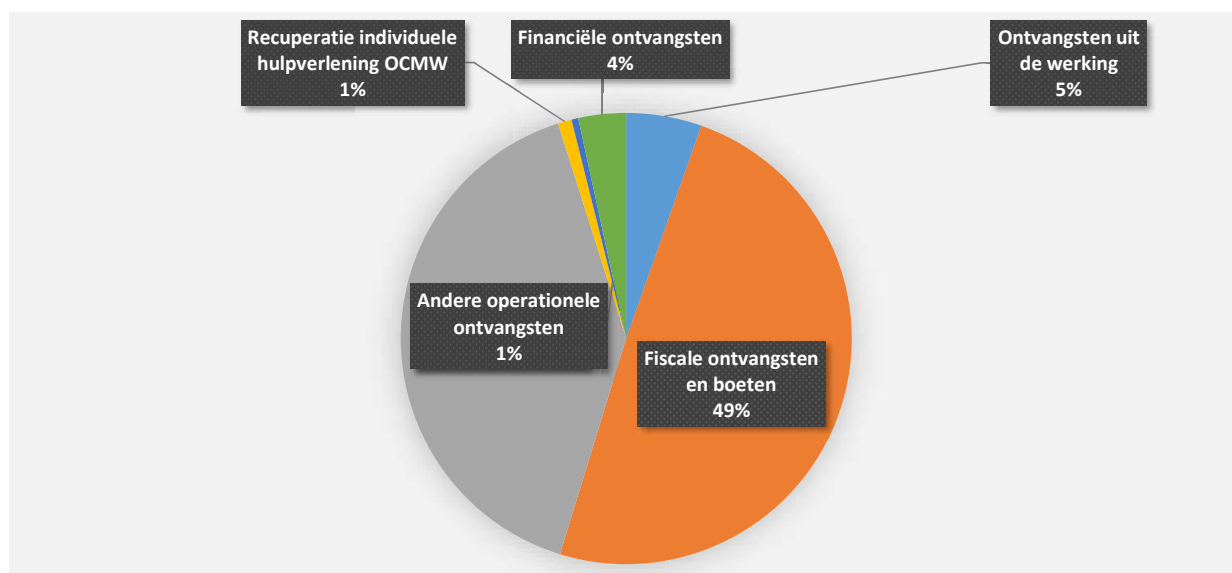
31/12/2021

31/12/2020

II. EXPLOITATIE-ONTVANGSTEN	Code	18.320.283	18.152.129
A. Operationele ontvangsten	70/4	17.694.909	17.495.424
1. Ontvangsten uit de werking	70	989.200	845.453
0930 Sociale huisvesting		138.532	146.333
0010 Algemene overdrachten tussen de verschillende bestuurlijke niveaus		125.650	45.099
0749 Overig sportbeleid		85.697	77.697
0050 Patrimonium zonder maatschappelijk doel		77.525	92.590
0946 Thuisbezorgde maaltijden		68.269	65.151
0200 Wegen		56.642	24.696
0705 Gemeenschapscentrum		51.179	44.735
**** Overige beleidsvelden		385.707	349.153
2. Fiscale ontvangsten en boeten	73	9.042.139	9.204.642
a. Aanvullende belastingen		8.033.248	8.164.897
Opcentiemen op de onroerende voorheffing	7300	3.315.096	3.300.145
Aanvullende belasting op de personenbelasting	7301	4.464.263	4.620.976
Andere aanvullende belastingen	7302/9	253.888	243.776
b. Andere belastingen en boetes	731/9	1.008.891	1.039.745
Algemene gemeentebelasting	7380	373.067	368.618
Afgifte zakken, klevers, recipiënten	73323	352.102	390.468
Masten en pylonen	73609	120.000	122.000
Verspreiding kosteloos reclamedrukwerk	73424	75.390	77.890
Leegstand / verkrotting bedrijfsruimten	7376	38.007	38.008
Overige belastingen	****	50.325	42.761
3. Werkingssubsidies		7.394.446	7.182.725
a. Algemene werkingssubsidies		4.113.123	4.041.508
Gemeentefonds (basis- en aanvullende dotatie)	7400	3.145.937	3.071.401
Andere algemene werkingssubsidies	7401/4	967.186	970.107
b. Specifieke werkingssubsidies	7405/9	3.281.322	3.141.217
0800 Gewoon basisonderwijs		2.535.684	2.370.101
0900 Sociale bijstand		354.236	347.567
0630 Watervoorziening		138.435	137.892
0112 Personeelsdienst en vorming		117.430	95.287
0903 Lokale opvanginitiatieven voor asielzoekers		73.853	92.463
0945 Kinderopvang		45.120	19.478
0130 Administratieve dienstverlening		14.912	6.652
**** Overige beleidsvelden		1.651	71.777
4. Recuperatie individuele hulpverlening	748	178.921	139.410
5. Andere operationele ontvangsten	742/7	90.203	123.194
0190 Overig algemeen bestuur		32.367	19.872
0100 Politieke organen		19.332	19.142
0112 Personeelsdienst en vorming		18.846	58.002
**** Overige beleidsvelden		19.658	26.178
B. Financiële ontvangsten	75	625.374	656.705
0640 Elektriciteitsvoorziening		248.101	246.152
0650 Gasvoorziening		193.241	195.242
0030 Financiële aangelegenheden		184.033	215.311
C. Tussenkost door derden in het tekort van het boekjaar	794		

1. Samenstelling van de exploitatieontvangsten 2021 - Vergelijking rekening-meerjarenplan

	BOEKJAAR		MJPLAN		REAL%
Exploitatieontvangsten	18.320.283	100%	18.239.530	100%	100%
Ontvangsten uit de werking	989.200	5%	1.019.918	6%	97%
Fiscale ontvangsten en boeten	9.042.139	49%	8.901.525	49%	102%
<i>Aanvullende belastingen</i>	<i>8.033.248</i>		<i>7.962.525</i>		<i>101%</i>
<i>Andere belastingen</i>	<i>1.008.891</i>		<i>939.000</i>		<i>107%</i>
Werkingsubsidies	7.394.446	40%	7.440.386	41%	99%
Recuperatie individuele hulpverlening OCMW	178.921	1%	144.300	1%	124%
Andere operationele ontvangsten	90.203	0%	95.761	1%	94%
Financiële ontvangsten	625.374	3%	637.640	3%	98%
Tussenkost door derden in het tekort van het boekjaar					

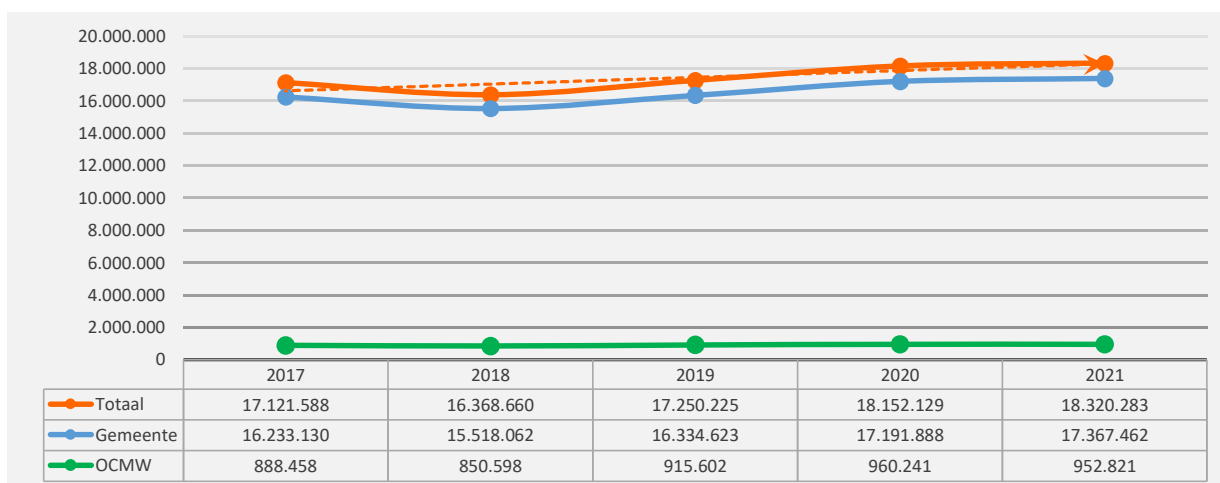
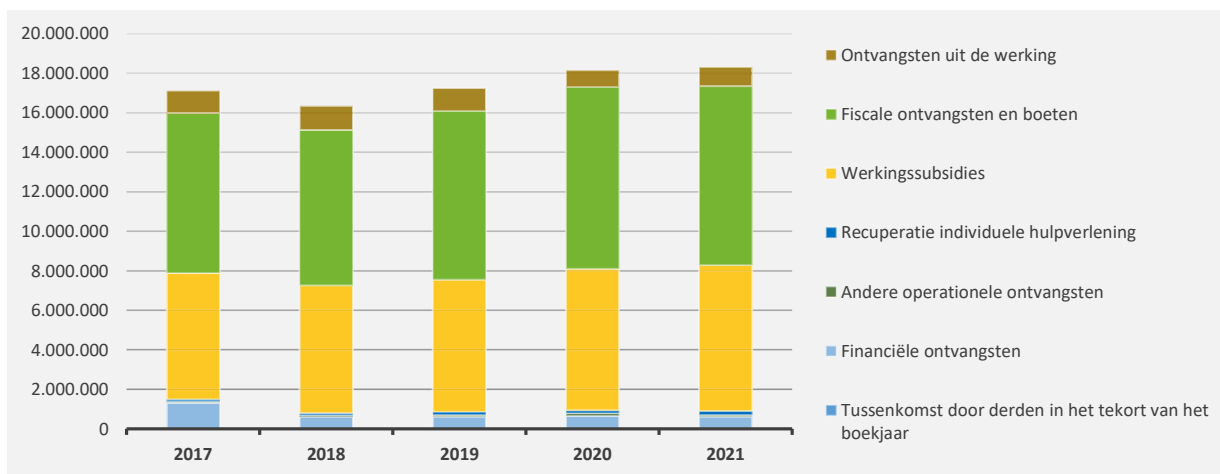


2. Evolutie van de exploitatie-ontvangsten 2021-2017

▲ stijging ▼ daling

	2021		2020		2019	
▲ Exploitatie-ontvangsten	18.320.283	100%	18.152.129	100%	17.250.225	100%
▲ Ontvangsten uit de werking	989.200	5%	845.453	5%	1.143.951	7%
▼ Fiscale ontvangsten en boeten	9.042.139	49%	9.204.642	51%	8.560.648	50%
▼ <i>Aanvullende belastingen</i>	<i>8.033.248</i>		<i>8.164.897</i>		<i>8.133.875</i>	
▼ <i>Andere belastingen en boeten</i>	<i>1.008.891</i>		<i>1.039.745</i>		<i>426.773</i>	
▲ Werkingssubsidies *	7.394.446	40%	7.182.725	40%	6.681.841	39%
▲ Recuperatie individuele hulpverlening	178.921	1%	139.410	1%	159.390	1%
▼ Andere operationele ontvangsten	90.203	0%	123.194	1%	79.193	0%
▼ Financiële ontvangsten	625.374	3%	656.705	4%	625.202	4%
► Tussenkost door derden in het tekort van het boekjaar						

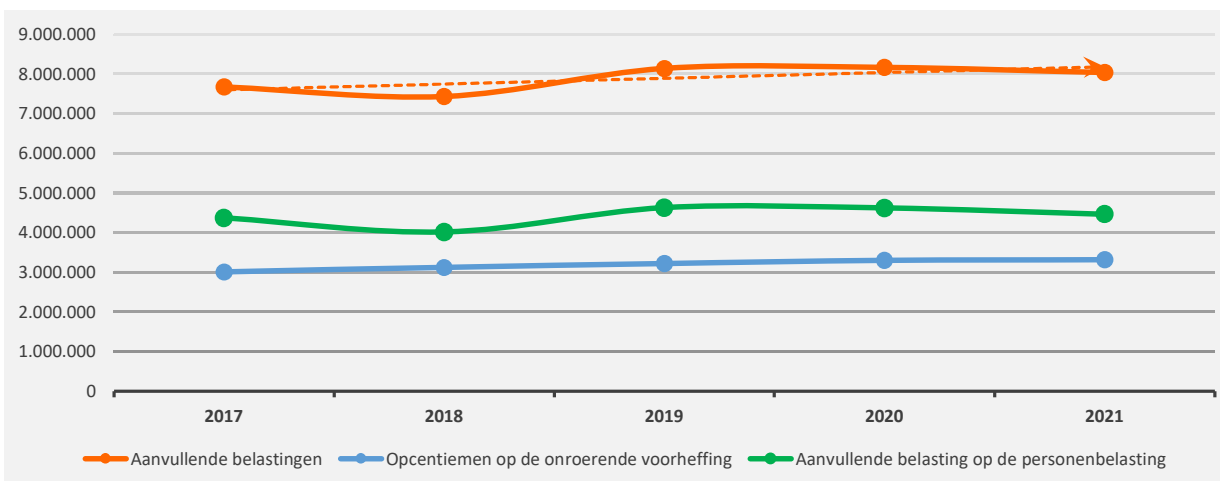
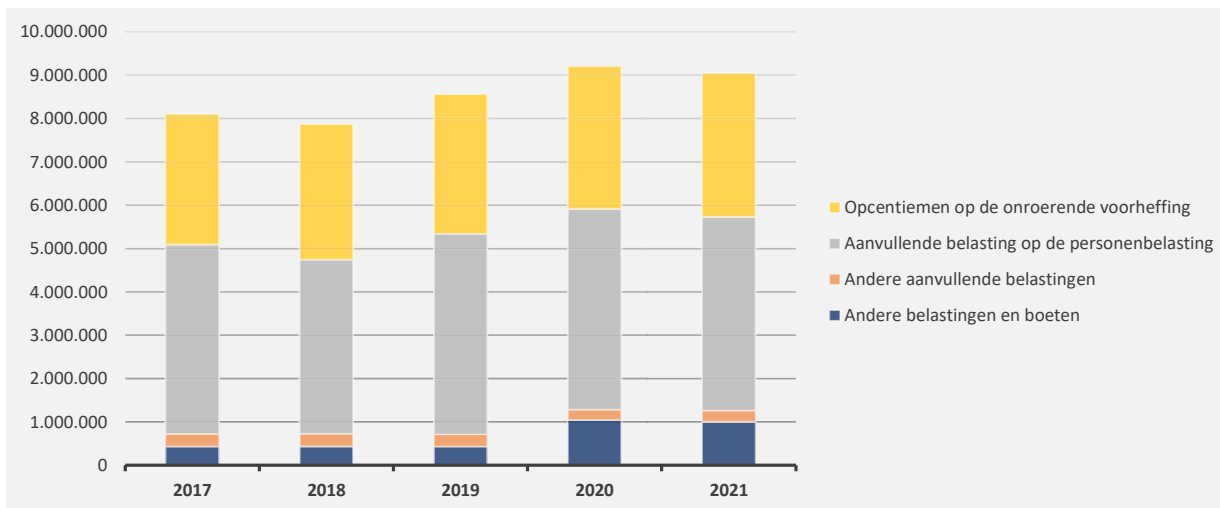
* Exclusief de 'gemeentelijke bijdrage in het tekort van het OCMW'



3. Evolutie van de fiscale ontvangsten en boeten 2021-2017

▲ stijging ▼ daling

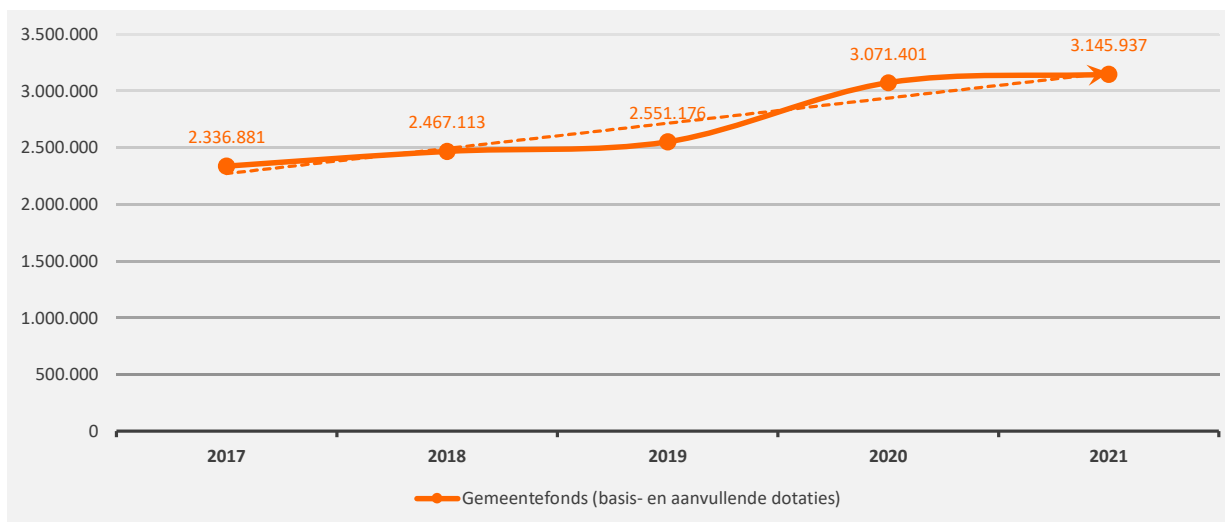
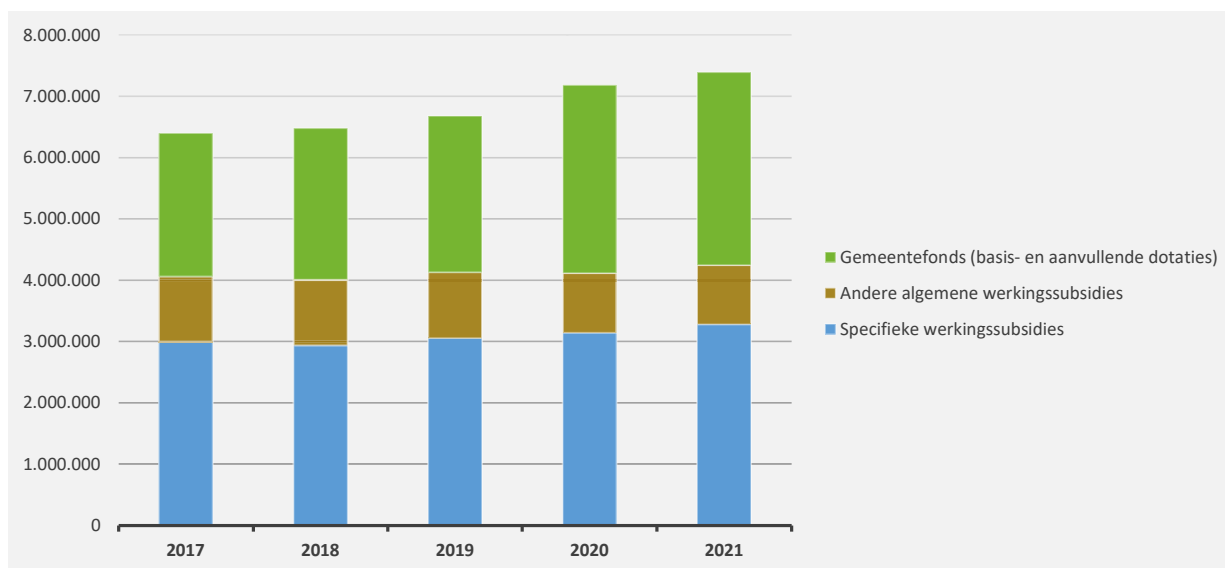
	2021		2020		2019
▼ Fiscale ontvangsten	9.042.139		9.204.642		8.560.648
▼ Aanvullende belastingen	8.033.248	100%	8.164.897	100%	8.133.875
▲ <i>Opcentiemen op de onroerende voorheffing</i>	3.315.096	41%	3.300.145	40%	3.221.568
▼ <i>Aanvullende belasting op de personenbelasting</i>	4.464.263	56%	4.620.976	57%	4.626.978
▲ <i>Andere aanvullende belastingen</i>	253.888	3%	243.776	3%	285.328
▼ Andere belastingen en boeten	1.008.891	100%	1.039.745	100%	426.773
▲ <i>Algemene gemeentebelasting</i>	373.067	37%	368.618	35%	367.817
▼ <i>Afgifte zakken, klevers, recipiënten</i>	352.102	35%	390.468	38%	
▼ <i>Masten en pylonen</i>	120.000	12%	122.000	12%	
▼ <i>Verspreiding kosteloos reclamedrukwerk</i>	75.390	7%	77.890	7%	
▼ <i>Leegstand / verkrotting bedrijfsruimten</i>	38.007	4%	38.008	4%	
▲ <i>Tweede verblijven</i>	32.500	3%	29.500	3%	30.325
▲ <i>Afgifte identiteitsbewijzen, paspoorten, trouwboekjes, uit</i>	10.997	1%	8.048	1%	18.153
▲ <i>Plaatsrecht markten</i>	6.030	1%	4.525	0%	5.046
▲ <i>Plaatsrecht kermissen</i>	798	0%	688	0%	5.433
► <i>Aanvragen omgevingsvergunningen</i>					
► <i>Overige belastingen</i>	0	0%	0	0%	0



4. Evolutie van de werkingssubsidies 2021-2017

▲ stijging ▼ daling

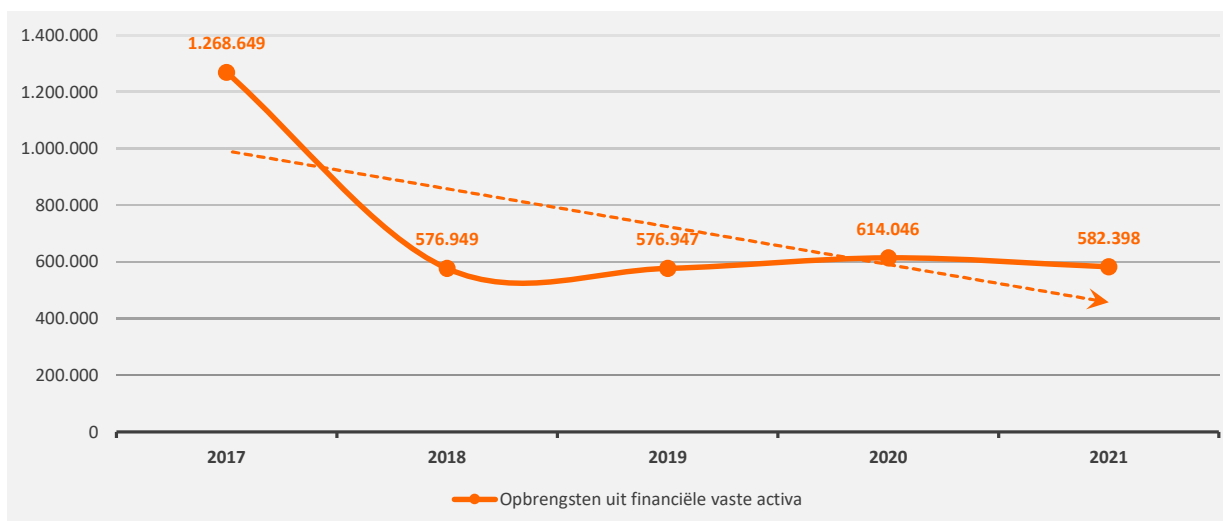
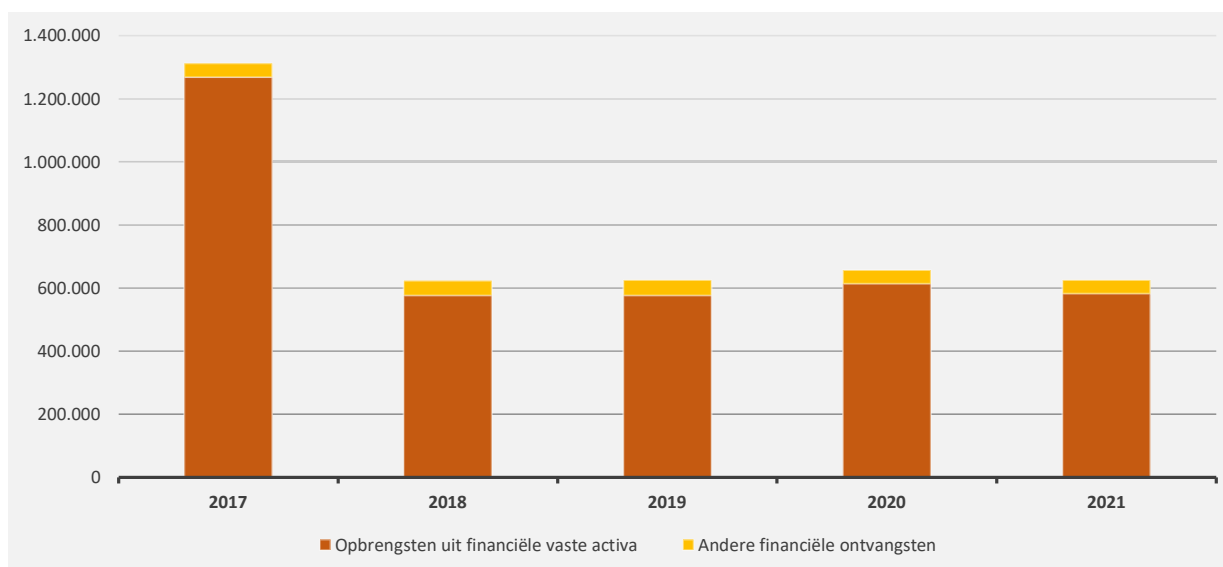
	2021		2020		2019	
▲ Werkingsubsidies	7.394.446	100%	7.182.725	100%	6.681.841	100%
▲ Gemeentefonds (basis- en aanvullende dotaties)	3.145.937	43%	3.071.401	43%	2.551.176	38%
▼ Andere algemene werkingssubsidies*	967.186	13%	970.107	14%	1.077.959	16%
▲ Specifieke werkingssubsidies	3.281.322	44%	3.141.217	44%	3.052.707	46%



5. Evolutie van de financiële ontvangsten 2021-2017

▲ stijging ▼ daling

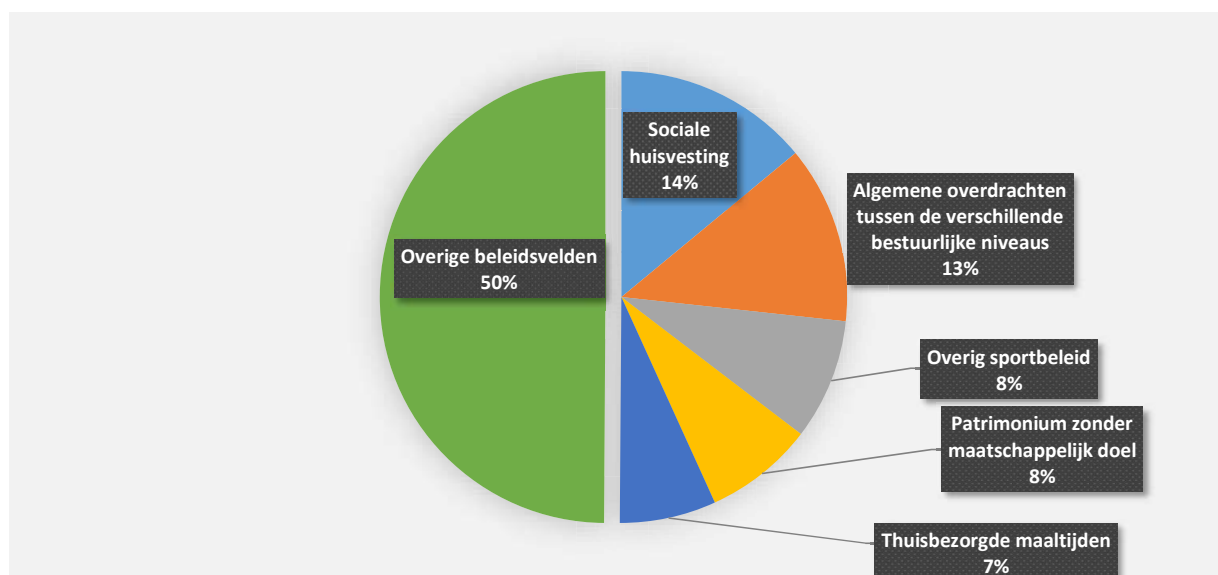
	2021		2020		2019	
▼ Financiële ontvangsten	625.374	100%	656.705	100%	625.202	100%
▼ Opbrengsten uit financiële vaste activa	582.398	93%	614.046	94%	576.947	92%
▲ Andere financiële ontvangsten	42.976	7%	42.659	6%	48.255	8%



6. Verdeling van de ontvangsten uit de werking per beleidsveld 2021-2020 / meerjarenplan 2021

▲ stijging ▼ daling

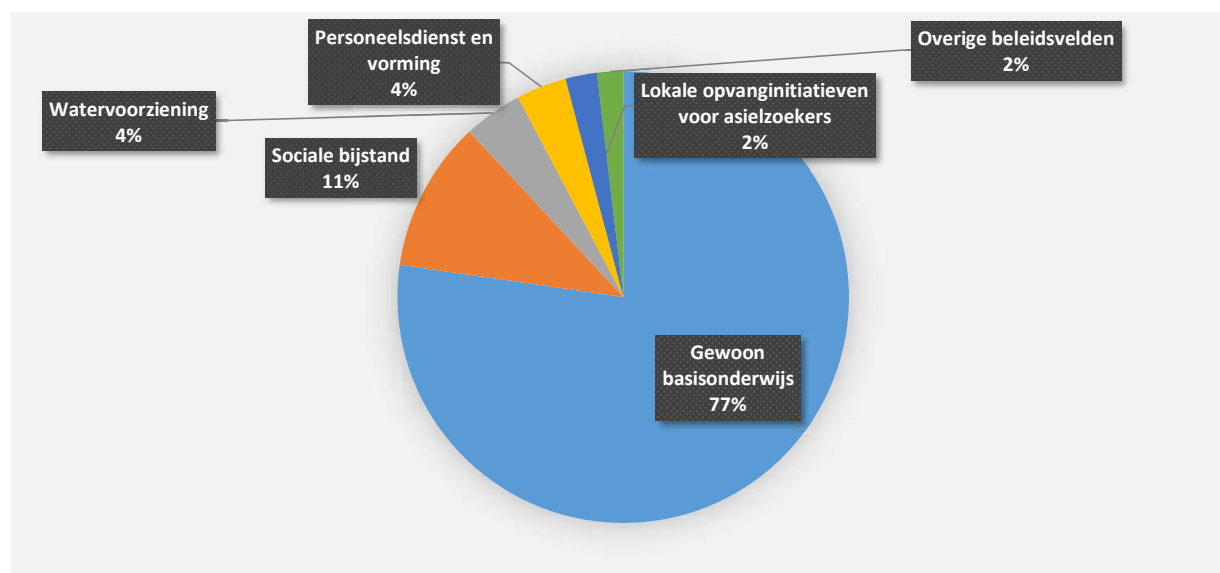
	2021		2020		MJPLAN	
▲ Ontvangsten uit de werking	989.200	100%	845.453	100%	1.019.918	100%
▼ 0930 Sociale huisvesting	138.532	14%	146.333	17%	137.807	14%
▲ 0010 Algemene overdrachten tussen de verschillende best	125.650	13%	45.099	5%	125.649	12%
▲ 0749 Overig sportbeleid	85.697	9%	77.697	9%	87.540	9%
▼ 0050 Patrimonium zonder maatschappelijk doel	77.525	8%	92.590	11%	97.933	10%
▲ 0946 Thuisbezorgde maaltijden	68.269	7%	65.151	8%	65.000	6%
▲ 0200 Wegen	56.642	6%	24.696	3%	4.000	0%
▲ 0705 Gemeenschapscentrum	51.179	5%	44.735	5%	61.255	6%
▲ 0130 Administratieve dienstverlening	47.764	5%	36.476	4%	100.000	10%
▲ 0751 Gemeentelijke dienstverlening gericht op kinderen &	46.007	5%	22.987	3%	40.000	4%
► 0410 Brandweer	40.367	4%	40.367	5%	41.173	4%
▲ **** Overige beleidsvelden	251.570	25%	249.324	29%	259.561	25%



7. Verdeling van de specifieke werkingssubsidies per beleidsveld 2021-2020 / meerjarenplan 2021

▲ stijging ▼ daling

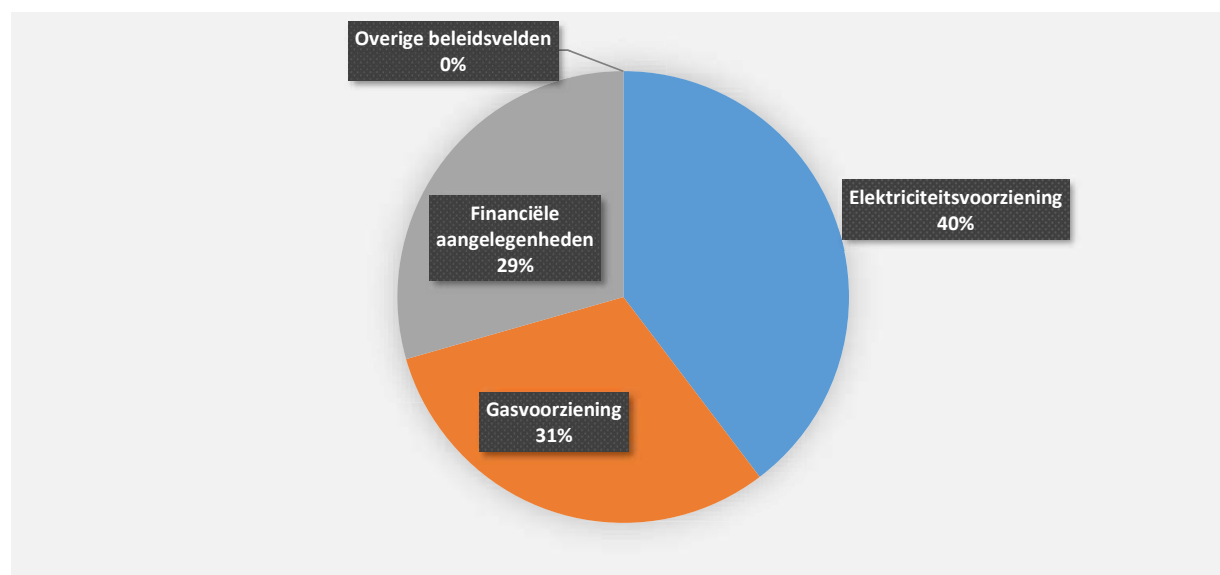
	2021		2020		MJPLAN	
▲ Specifieke werkingssubsidies	3.281.322	100%	3.141.217	100%	3.341.606	100%
▲ 0800 Gewoon basisonderwijs	2.535.684	77%	2.370.101	75%	2.445.000	73%
▲ 0900 Sociale bijstand	354.236	11%	347.567	11%	471.100	14%
▲ 0630 Watervoorziening	138.435	4%	137.892	4%	135.000	4%
▲ 0112 Personeelsdienst en vorming	117.430	4%	95.287	3%	88.000	3%
▼ 0903 Lokale opvanginitiatieven voor asielzoekers	73.853	2%	92.463	3%	113.000	3%
▲ 0945 Kinderopvang	45.120	1%	19.478	1%	20.980	1%
▲ 0130 Administratieve dienstverlening	14.912	0%	6.652	0%	400	0%
▼ 0904 Activering van tewerkstelling	1.618	0%	39.139	1%	61.000	2%
▲ 0990 Begraafplaatsen	33	0%	32	0%	33	0%
▼ 0350 Klimaat en energie			4.816	0%		
▼ **** Overige beleidsvelden			27.790	1%	7.093	0%



8. Verdeling van de financiële ontvangsten per beleidsveld 2021-2020 / meerjarenplan 2021

▲ stijging ▼ daling

	2021		2020		MJPLAN	
▼ Financiële ontvangsten	625.374	100%	656.705	100%	637.640	100%
▲ 0640 Elektriciteitsvoorziening	248.101	40%	246.152	37%	248.100	39%
▼ 0650 Gasvoorziening	193.241	31%	195.242	30%	193.200	30%
▼ 0030 Financiële aangelegenheden	184.033	29%	215.311	33%	196.279	31%
▶ 0630 Watervoorziening					61	0%



INVESTERINGSVERRICHTINGEN PER BELEIDSVELD

31/12/2021

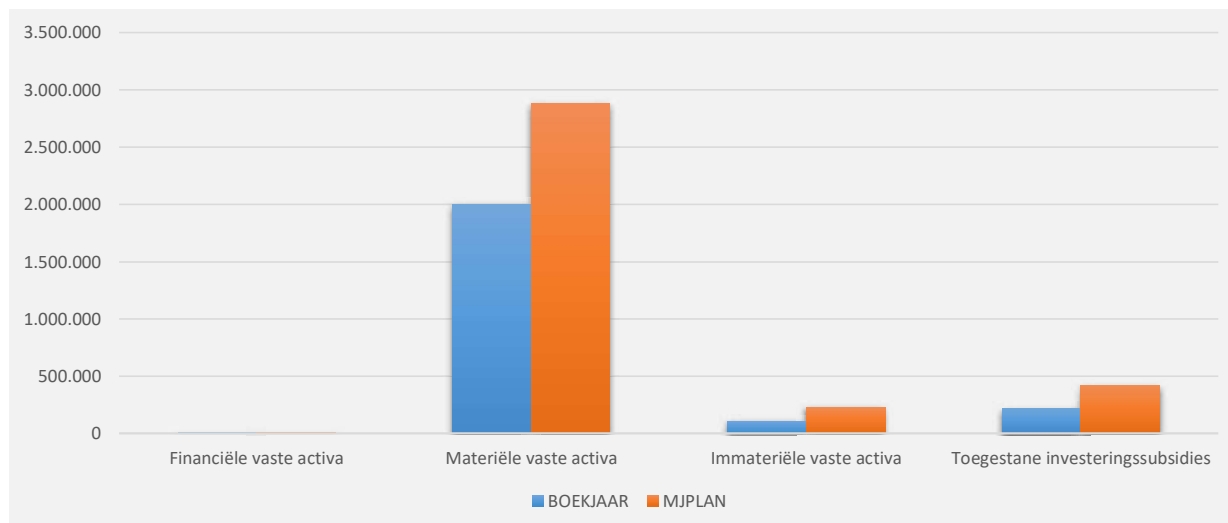
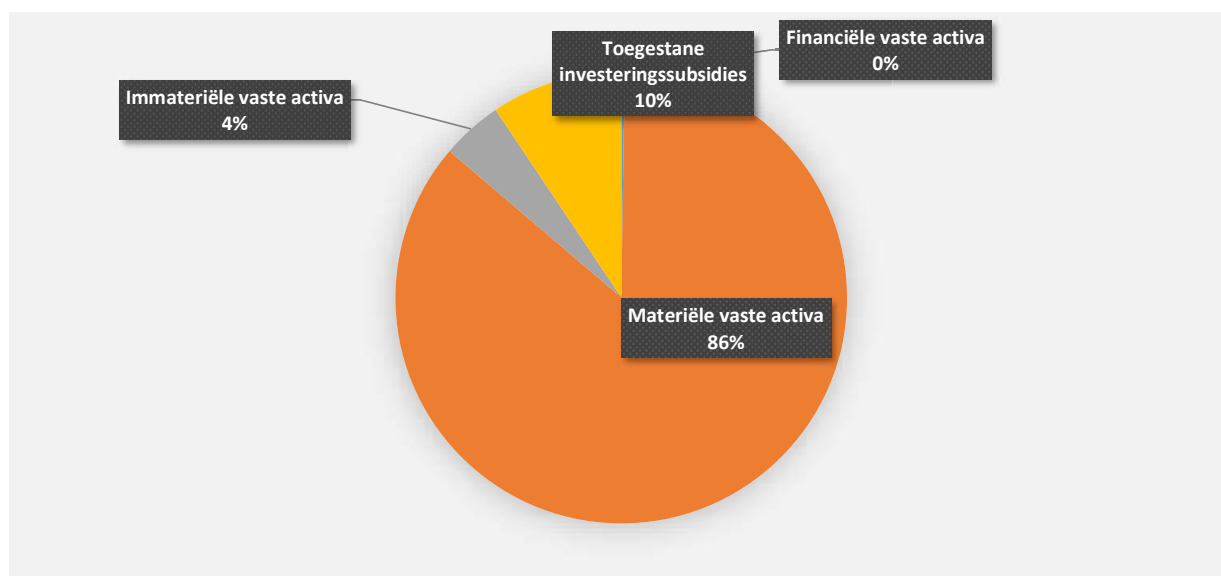
31/12/2020

UITGAVEN	Code	2.326.384	2.343.014
I. Investerings in financiële vaste activa	28	5.500	365.975
0640 Elektriciteitsvoorziening		5.500	31.350
0670 Straatverlichting			334.625
II. Investerings in materiële vaste activa		2.000.536	1.701.516
Onroerende goederen		1.279.593	1.621.354
0200 Wegen		475.906	538.599
0930 Sociale huisvesting		250.927	
0220 Parkeren		239.368	
0703 Openbare bibliotheken		141.247	132.922
0680 Groene ruimte		82.597	81.738
0670 Straatverlichting		58.670	639.499
0119 Overige algemene diensten		32.342	228.596
**** Overige beleidsvelden		-1.463	
Roerende goederen		720.943	80.162
0410 Brandweer		534.388	
0119 Overige algemene diensten		161.132	53.072
0800 Gewoon basisonderwijs		14.712	1.047
0680 Groene ruimte		9.841	15.002
0750 Jeugdsector- en verenigingsondersteuning		869	11.040
Vooruitbetalingen op investeringen in materiële vaste activa	2906		
III. Investerings in immateriële vaste activa	21	101.586	22.818
0600 Ruimtelijke planning		62.735	10.249
0290 Overige mobiliteit en verkeer		26.337	
0350 Klimaat en energie		10.265	11.070
0500 Handel en middenstand		2.250	1.500
IV. Toegestane investeringsubsidies	664	218.762	252.705
0410 Brandweer		123.291	9.755
0790 Erediensten		88.420	
0742 Sportinfrastructuur		7.051	80.000
**** Overige beleidsvelden			162.950

INVESTERINGSUITGAVEN BOEKJAAR 2021 IN EVOLUTIE EN GRAFIEK

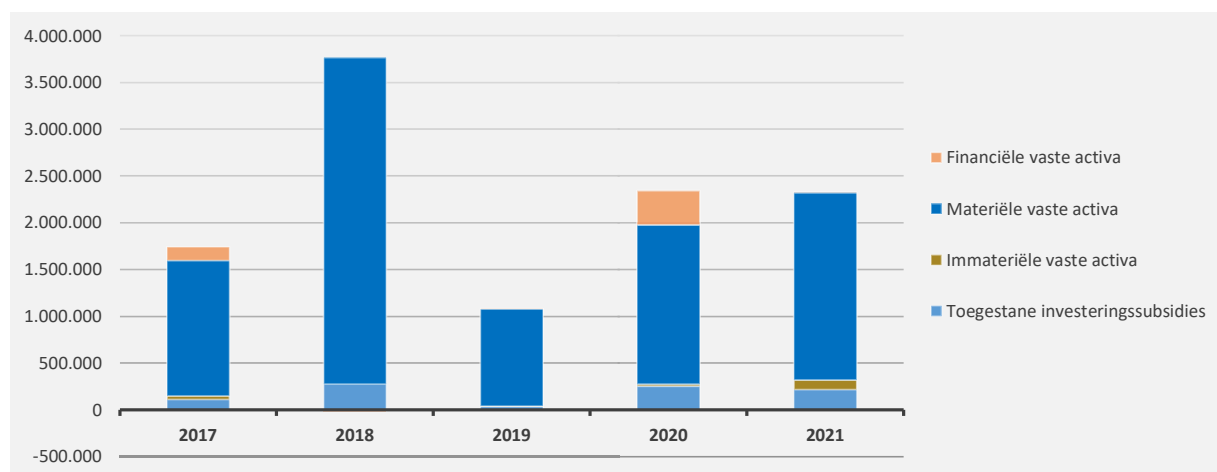
1. Samenstelling van de investeringsuitgaven 2021 - Vergelijking rekening-meerjarenplan

	BOEKJAAR		MJPLAN		REAL%
Investeringsuitgaven	2.326.384	100%	3.533.126	100%	66%
Financiële vaste activa	5.500	0%	5.500	0%	100%
Materiële vaste activa	2.000.536	86%	2.882.799	82%	69%
Gemeenschapsgoederen en bedrijfsmatige MVA	2.000.536		2.882.799		69%
<i>Terreinen en gebouwen</i>	839.156		1.327.000		63%
<i>Wegen en overige infrastructuur</i>	381.767		470.000		81%
<i>Roerende goederen</i>	720.943		886.000		81%
<i>Leasing en soortgelijke rechten</i>	58.670		199.799		29%
<i>Erfgoed</i>					
Andere materiële vaste activa					
<i>Terreinen en gebouwen</i>					
<i>Roerende goederen</i>					
Immateriële vaste activa	101.586	4%	228.500	6%	44%
Toegestane investeringssubsidies	218.762	9%	416.327	12%	53%



2. Evolutie van de investeringsuitgaven 2021-2017

	2021		2020		2019	
Investeringsuitgaven	2.326.384	100%	2.343.014	100%	1.084.290	100%
Financiële vaste activa	5.500	0%	365.975	16%	5.635	1%
Materiële vaste activa	2.000.536	86%	1.701.516	73%	1.037.767	96%
Gemeenschapsgoederen en bedrijfsmatige MVA	2.000.536		1.637.394		1.037.767	
<i>Terreinen en gebouwen</i>	839.156		401.365		607.537	
<i>Wegen en overige infrastructuur</i>	381.767		516.368		318.126	
<i>Roerende goederen</i>	720.943		80.162		112.104	
<i>Leasing en soortgelijke rechten</i>	58.670		639.499			
<i>Erfgoed</i>						
Overige materiële vaste activa			64.122			
<i>Onroerende goederen</i>			64.122			
<i>Roerende goederen</i>						
Immateriële vaste activa	101.586	4%	22.818	1%	3.554	0%
Toegestane investeringssubsidies	218.762	9%	252.705	11%	37.335	3%

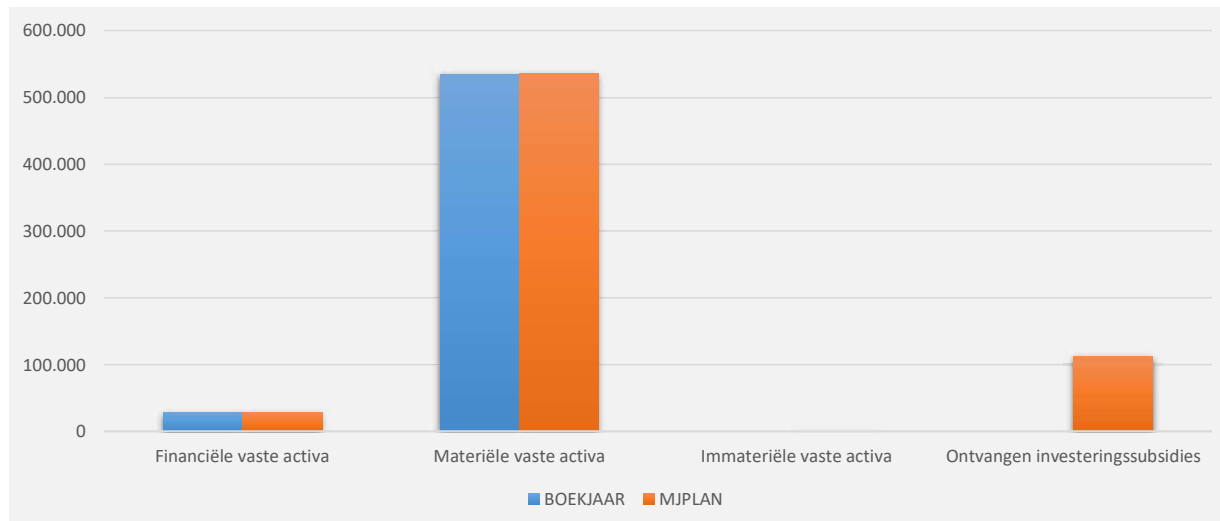
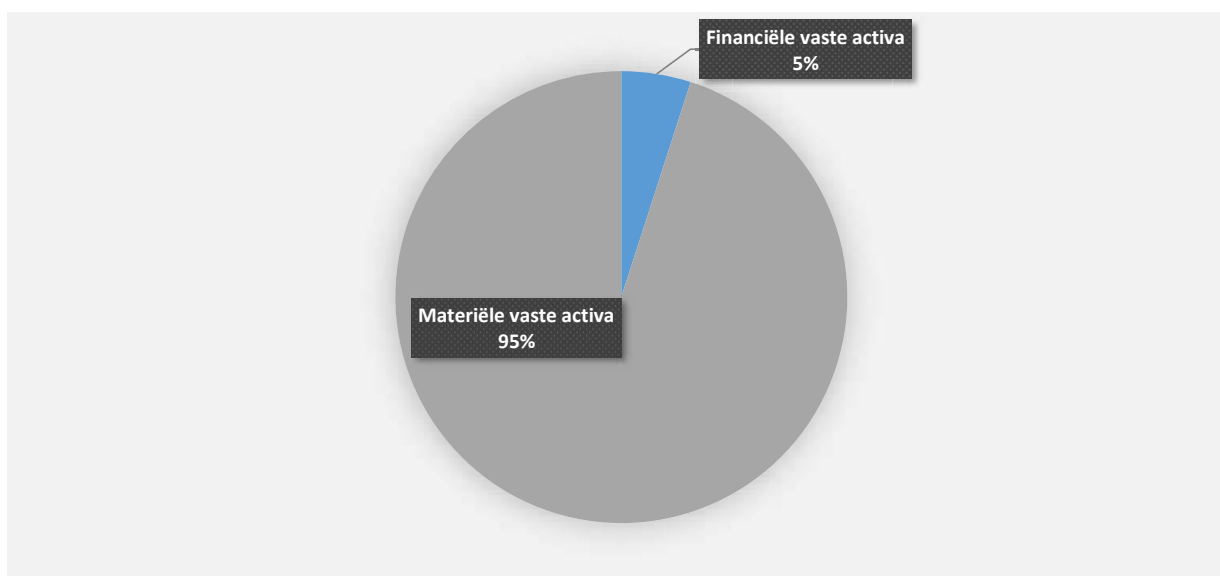


3. Verdeling van de investeringsuitgaven per beleidsveld 2021-2020 / meerjarenplan 2021

	2021		2020		MJPLAN	
Financiële vaste activa	5.500	100%	365.975	100%	5.500	100%
0640 Elektriciteitsvoorziening	5.500	100%	31.350	9%	5.500	100%
0309 Overig afval- en materialenbeheer						
0670 Straatverlichting			334.625	91%		
0050 Patrimonium zonder maatschappelijk doel						
0630 Watervoorziening						
Materiële vaste activa	2.000.536	100%	1.701.516	100%	2.882.799	100%
0410 Brandweer	534.388	27%			535.000	19%
0200 Wegen	475.906	24%	538.599	32%	770.000	27%
0930 Sociale huisvesting	250.927	13%			268.000	9%
0220 Parkeren	239.368	12%			200.000	7%
0119 Overige algemene diensten	193.474	10%	281.668	17%	445.000	15%
0703 Openbare bibliotheken	141.247	7%	132.922	8%	300.000	10%
0680 Groene ruimte	92.438	5%	96.740	6%	115.000	4%
0670 Straatverlichting	58.670	3%	639.499	38%	199.799	7%
0800 Gewoon basisonderwijs	14.712	1%	1.047	0%	30.000	1%
0750 Jeugdsector- en verenigingsondersteuning	869	0%	11.040	1%	20.000	1%
0130 Administratieve dienstverlening						
0300 Ophalen en verwerken van huishoudelijk afval						
0709 Overige culturele instellingen						
0329 Overige vermindering van milieuverontreiniging						
**** Overige beleidsvelden	-1.463	0%				
Imateriële vaste activa	101.586	100%	22.818	100%	228.500	100%
0600 Ruimtelijke planning	62.735	62%	10.249	45%	102.000	45%
0290 Overige mobiliteit en verkeer	26.337	26%			95.000	42%
0350 Klimaat en energie	10.265	10%	11.070	49%	18.000	8%
0500 Handel en middenstand	2.250	2%	1.500	7%	8.500	4%
0119 Overige algemene diensten						
**** Overige beleidsvelden					5.000	2%
Toegestane investeringsubsidies	218.762	100%	252.705	100%	416.327	100%
0410 Brandweer	123.291	56%	9.755	4%	268.827	65%
0790 Erediensten	88.420	40%			90.000	22%
0742 Sportinfrastructuur	7.051	3%	80.000	32%	20.000	5%
0400 Politiediensten						
0740 Sportsector- en verenigingsondersteuning						
**** Overige beleidsvelden			162.950	64%	37.500	9%

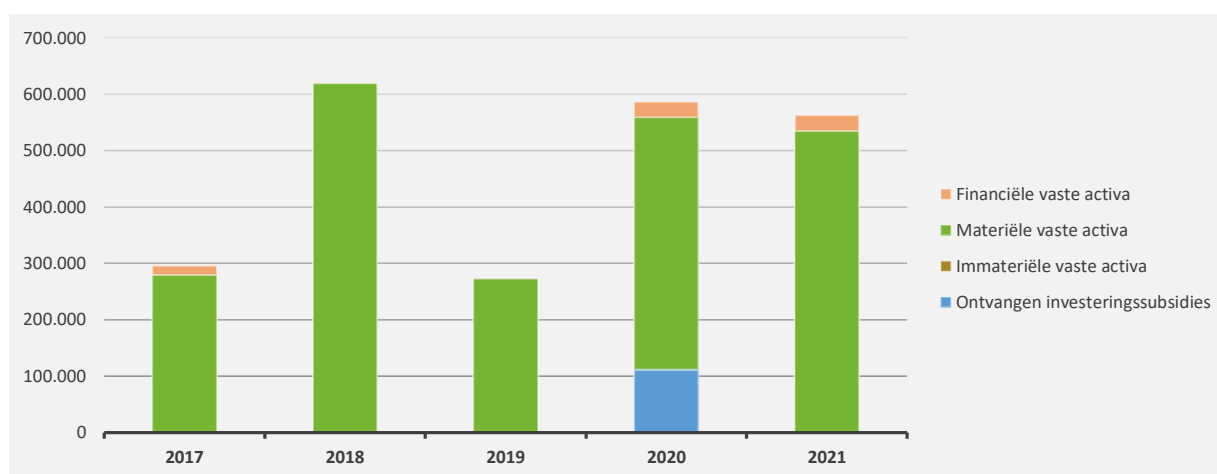
1. Samenstelling van de investeringsontvangsten 2021 - Vergelijking rekening-meerjarenplan

	BOEKJAAR		MJPLAN		REAL%
Investeringsontvangsten	562.353	100%	674.885	100%	83%
Financiële vaste activa	27.965	5%	27.885	4%	100%
Materiële vaste activa	534.388	95%	535.000	79%	100%
Gemeenschapsgoederen en bedrijfsmatige MVA	534.388		535.000		100%
<i>Terreinen en gebouwen</i>					
<i>Wegen en overige infrastructuur</i>					
<i>Roerende goederen</i>	534.388		535.000		100%
<i>Leasing en soortgelijke rechten</i>					
<i>Erfgoed</i>					
Andere materiële vaste activa					
<i>Onroerende goederen</i>					
<i>Roerende goederen</i>					
Immateriële vaste activa					
Ontvangen investeringssubsidies			112.000	17%	



2. Evolutie van de investeringsontvangsten 2021-2017

	2021		2020		2019	
Investeringsontvangsten	562.353	100%	586.649	100%	273.283	100%
Financiële vaste activa	27.965	5%	27.958	5%	283	0%
Materiële vaste activa	534.388	95%	446.181	76%	273.000	100%
Gemeenschapsgoederen en bedrijfsmatige MVA	534.388		446.181			
<i>Terreinen en gebouwen</i>						
<i>Wegen en overige infrastructuur</i>			446.181			
<i>Roerende goederen</i>	534.388					
<i>Leasing en soortgelijke rechten</i>						
<i>Erfgoed</i>						
Overige materiële vaste activa					273.000	
<i>Onroerende goederen</i>					273.000	
<i>Roerende goederen</i>						
Immateriële vaste activa						
Ontvangen investeringssubsidies			112.510	19%		

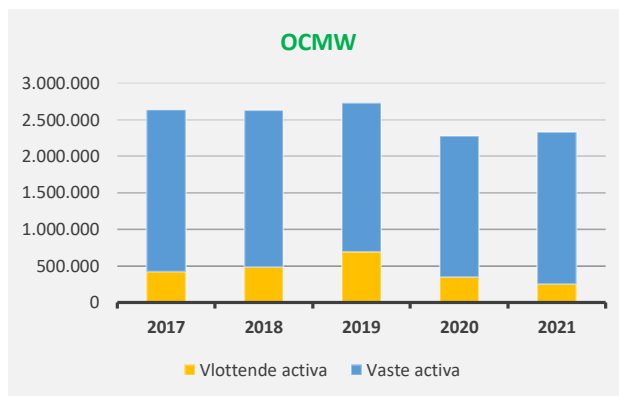
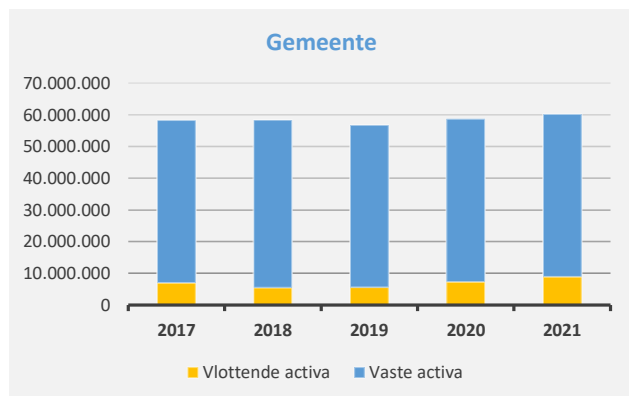
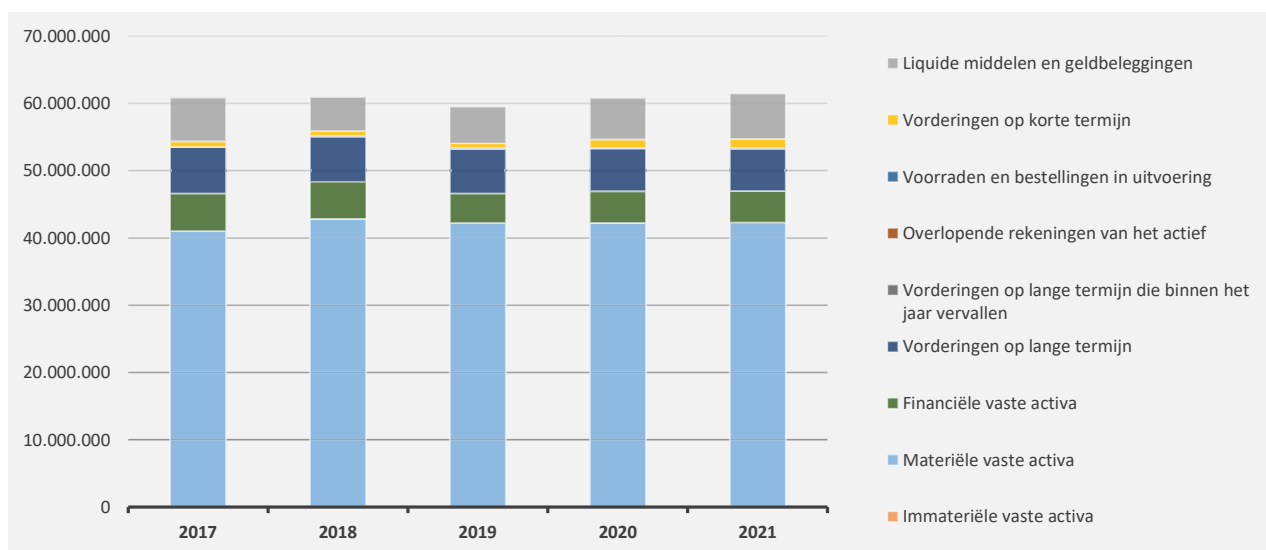


ACTIVA	2021	2020
I. Vlottende activa	8.182.106,12	7.532.100,00
A. Liquide middelen en geldbeleggingen	6.713.107,72	6.207.902,95
B. Vorderingen op korte termijn	1.336.115,75	1.198.573,22
1. Vorderingen uit ruiltransacties	437.632,78	381.825,65
2. Vorderingen uit niet-ruiltransacties	898.482,97	816.747,57
C. Voorraden en bestellingen in uitvoering	0,00	0,00
D. Overlopende rekeningen van het actief	0,00	0,00
E. Vorderingen op lange termijn die binnen het jaar vervallen	132.882,65	125.623,83
II. Vaste activa	53.277.753,51	53.290.168,55
A. Vorderingen op lange termijn	6.306.022,27	6.368.062,79
1. Vorderingen uit ruiltransacties	6.306.022,27	6.368.062,79
2. Vorderingen uit niet-ruiltransacties	0,00	0,00
B. Financiële vaste activa	4.688.121,38	4.710.586,69
1. Extern verzelfstandigde agentschappen	0,00	0,00
2. Intergemeentelijke samenwerkingsverbanden en soortgelijke entiteiten	4.679.197,18	4.701.662,49
3. OCMW-verenigingen	123,95	123,95
4. Andere financiële vaste activa	8.800,25	8.800,25
C. Materiële vaste activa	42.187.228,28	42.183.141,23
1. Gemeenschapsgoederen	38.483.498,09	38.442.100,36
a. Terreinen en gebouwen	29.047.594,12	28.869.357,04
b. Wegen en overige infrastructuur	7.817.171,31	7.914.716,98
c. Installaties, machines en uitrusting	61.922,14	89.689,51
d. Meubilair, kantooruitrusting en rollend materieel	636.444,93	653.492,58
e. Leasing en soortgelijke rechten	599.174,91	593.653,57
f. Erfgoed	321.190,68	321.190,68
2. Bedrijfsmatige materiële vaste activa	0,00	0,00
a. Terreinen en gebouwen	0,00	0,00
b. Installaties, machines en uitrusting	0,00	0,00
c. Meubilair, kantooruitrusting en rollend materieel	0,00	0,00
d. Leasing en soortgelijke rechten	0,00	0,00
3. Overige materiële vaste activa	3.703.730,19	3.741.040,87
a. Terreinen en gebouwen	3.703.730,19	3.741.040,87
b. Roerende goederen	0,00	0,00
D. Immateriële vaste activa	96.381,58	28.377,84
TOTAAL ACTIVA	61.459.859,63	60.822.268,55

PASSIVA	2021	2020
I. Schulden	12.042.056,40	11.935.236,33
A. Schulden op korte termijn	2.748.777,54	2.769.500,39
1. Schulden uit ruiltransacties	1.650.097,49	1.509.573,01
a. Voorzieningen voor risico's en kosten	521.253,57	485.005,04
b. Financiële schulden	39,87	0,00
c. Niet-financiële schulden uit ruiltransacties	1.128.804,05	1.024.567,97
2. Schulden uit niet-ruiltransacties	156.004,89	177.096,66
3. Overlopende rekeningen van het passief	0,00	0,00
4. Schulden op lange termijn die binnen het jaar vervallen	942.675,16	1.082.830,72
B. Schulden op lange termijn	9.293.278,86	9.165.735,94
1. Schulden uit ruiltransacties	9.293.278,86	9.165.735,94
a. Voorzieningen voor risico's en kosten	3.308.459,94	2.348.651,53
1. Pensioenen en soortgelijke verplichtingen	3.308.459,94	2.348.651,53
2. Andere risico's en kosten	0,00	0,00
b. Financiële schulden	5.984.818,92	6.817.084,41
c. Niet-financiële schulden uit ruiltransacties	0,00	0,00
2. Schulden uit niet-ruiltransacties	0,00	0,00
II. Nettoactief	49.417.803,23	48.887.032,22
A. Kapitaalssubsidies en schenkingen	4.264.751,58	4.413.243,52
B. Gecumuleerd overschot of tekort	1.796.288,90	1.117.025,95
C. Herwaarderingsreserves	0,00	0,00

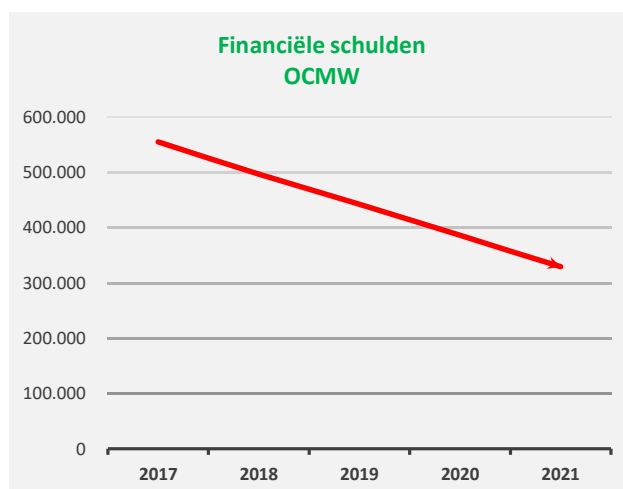
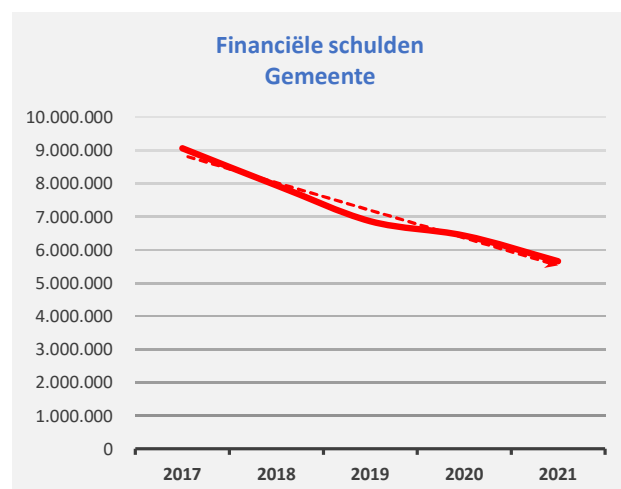
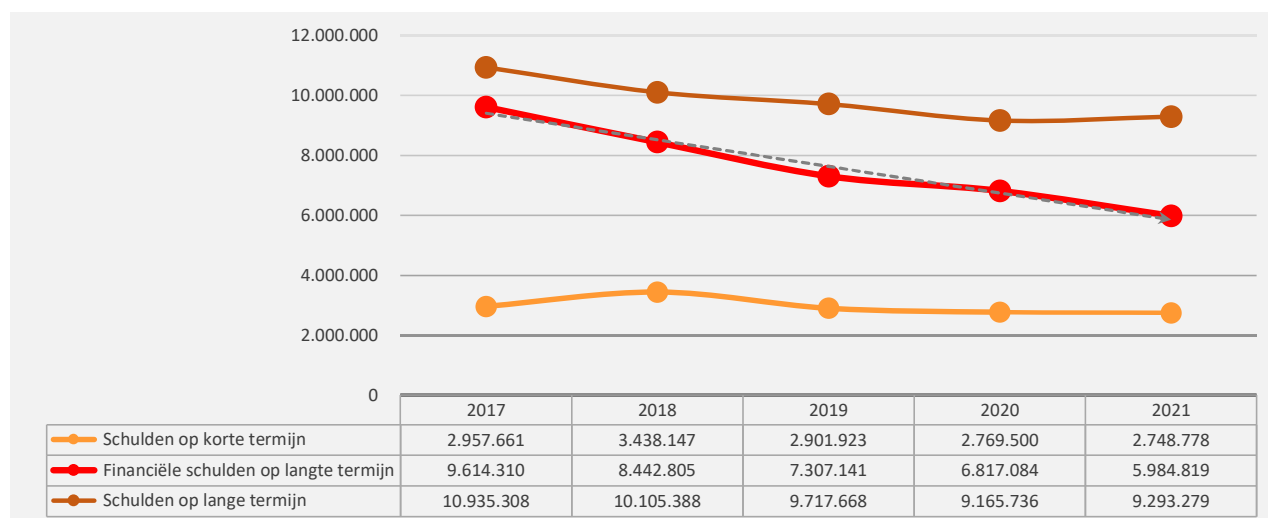
1. Samenstelling van de activa

	2021		2020		2019	
ACTIVA	61.459.860	100%	60.822.269	100%	59.467.807	100%
Vlottende activa	8.182.106	13%	7.532.100	12%	6.253.897	11%
Liquide middelen en geldbeleggingen	6.713.108	11%	6.207.903	10%	5.402.873	9%
Vorderingen op korte termijn	1.336.116	2%	1.198.573	2%	728.636	1%
<i>Vorderingen uit ruiltransacties</i>	<i>437.633</i>		<i>381.826</i>		<i>312.294</i>	
<i>Vorderingen uit niet-ruiltransacties</i>	<i>898.483</i>		<i>816.748</i>		<i>416.342</i>	
Voorraden en bestellingen in uitvoering						
Overlopende rekeningen van het actief						
Vorderingen op lange termijn die binnen het jaar vervallen	132.883	0%	125.624	0%	122.389	0%
Vaste activa	53.277.754	87%	53.290.169	88%	53.213.910	89%
Vorderingen op lange termijn	6.306.022	10%	6.368.063	10%	6.593.426	11%
Financiële vaste activa	4.688.121	8%	4.710.587	8%	4.376.743	7%
Materiële vaste activa	42.187.228	69%	42.183.141	69%	42.206.561	71%
Immateriële vaste activa	96.382	0%	28.378	0%	37.180	0%



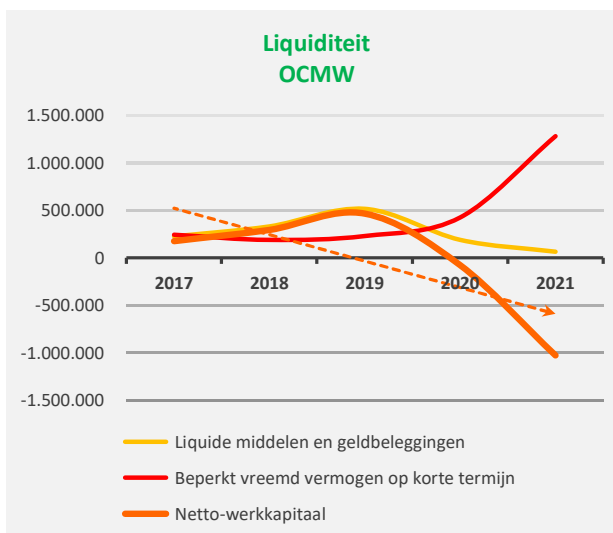
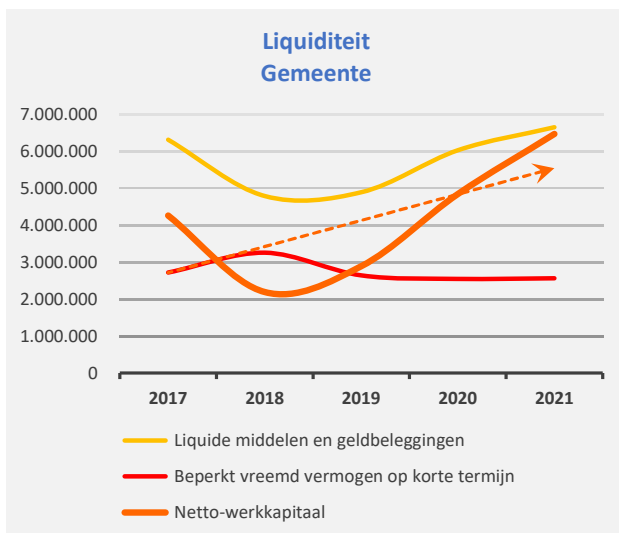
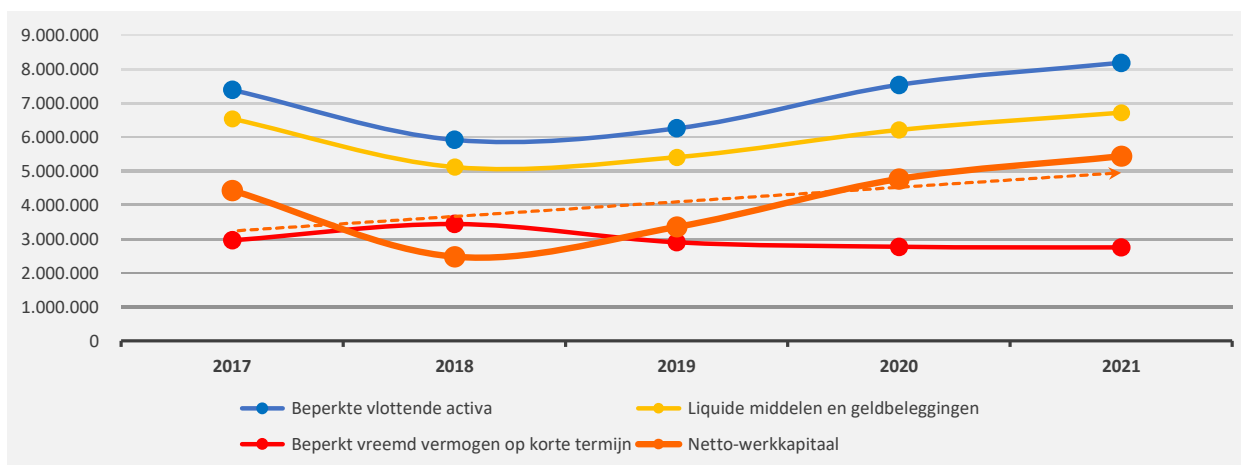
2. Samenstelling van de passiva

	2021		2020		2019	
PASSIVA	61.459.860	100%	60.822.269	100%	59.467.807	100%
Schulden op korte termijn	2.748.778	4%	2.769.500	5%	2.901.923	5%
Schulden uit ruiltransacties	1.650.097	3%	1.509.573	2%	1.571.485	3%
Voorzieningen voor risico's en kosten	521.254		485.005		505.330	
Financiële schulden	40					
Diverse schulden op korte termijn uit ruiltransacties	1.128.804		1.024.568		1.066.155	
Schulden uit niet-ruiltransacties	156.005	0%	177.097	0%	194.621	0%
Overlopende rekeningen van het passief						
Schulden op lange termijn die binnen het jaar vervallen	942.675	2%	1.082.831	2%	1.135.817	2%
Schulden op lange termijn	9.293.279	15%	9.165.736	15%	9.717.668	16%
Schulden uit ruiltransacties	9.293.279	15%	9.165.736	15%	9.614.154	16%
Voorzieningen voor risico's en kosten	3.308.460		2.348.652		2.307.014	
Financiële schulden	5.984.819		6.817.084		7.307.141	
Niet-financiële schulden uit ruiltransacties						
Schulden uit niet-ruiltransacties					103.513	0%
Nettoactief	49.417.803	80%	48.887.032	80%	46.848.216	79%



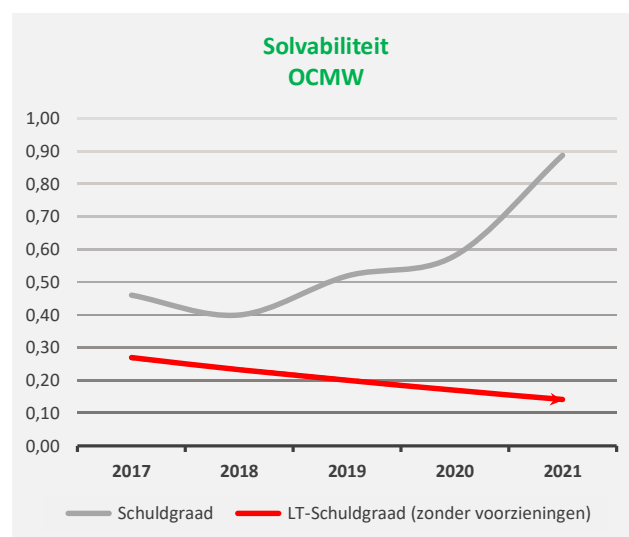
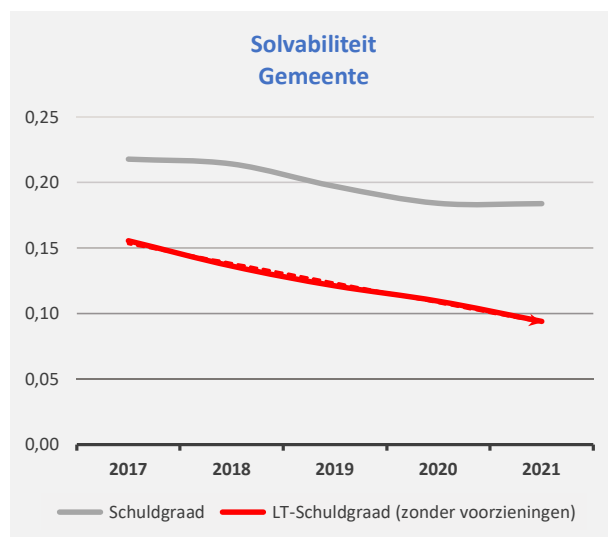
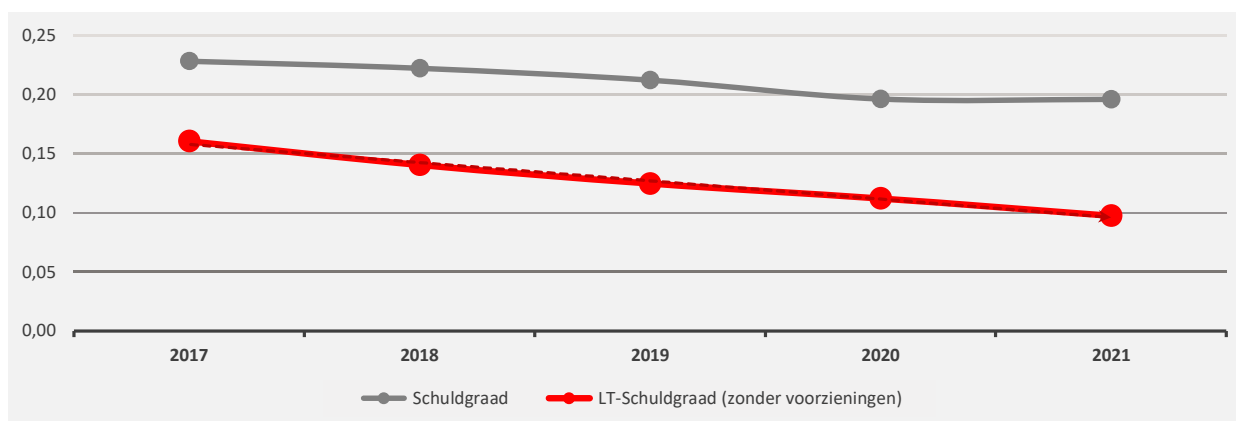
1. Liquiditeit

	2021	2020	2019	2018
Beperkte vlottende activa	8.182.106	7.532.100	6.253.897	5.918.267
Liquide middelen en geldbeleggingen	6.713.108	6.207.903	5.402.873	5.116.278
Vorderingen op korte termijn	1.336.116	1.198.573	728.636	678.507
<i>Vorderingen uit ruiltransacties</i>	<i>437.633</i>	<i>381.826</i>	<i>312.294</i>	<i>290.336</i>
<i>Vorderingen uit niet-ruiltransacties</i>	<i>898.483</i>	<i>816.748</i>	<i>416.342</i>	<i>388.172</i>
Vorderingen op lange termijn die < 1jr vervallen	132.883	125.624	122.389	123.481
Beperkt vreemd vermogen op korte termijn	2.748.778	2.769.500	2.901.923	3.438.147
Schulden uit ruiltransacties	1.650.097	1.509.573	1.571.485	2.016.780
Schulden uit niet-ruiltransacties	156.005	177.097	194.621	249.891
Schulden op lange termijn die binnen het jaar vervallen	942.675	1.082.831	1.135.817	1.171.476
Netto-werkkapitaal	5.433.329	4.762.600	3.351.974	2.480.119



2. Solvabiliteit

	2021	2020	2019	2018
Vreemdvermogen	12.042.056	11.935.236	12.619.591	13.543.535
Totaal vermogen	61.459.860	60.822.269	59.467.807	60.966.887
Schuldgraad	0,20	0,20	0,21	0,22
Schulden op lange termijn (zonder voorzieningen)	5.984.819	6.817.084	7.410.654	8.556.991
Totaal vermogen	61.459.860	60.822.269	59.467.807	60.966.887
LT-Schuldgraad (zonder voorzieningen)	0,10	0,11	0,12	0,14



BELEIDSDOMEINEN: Overzicht van de beleidsvelden per beleidsdomein

2021

Jaarnaalvolgnummers: JR Budg. 405430 Alg. 35166

Gemeente (0207.539.220)

Liersebaan 12, 2240 Zandhoven

Algemeen directeur:: Annick Smeets:

OCMW (0212.191.359)

Liersebaan 12, 2240 Zandhoven

Financieel directeur:: Erik Dierckx:

Beleidsdomein: 00 Algemene financiering

- BV0010 Algemene overdrachten tussen de verschillende bestuurlijke niveaus
- BV0020 Fiscale aangelegenheden
- BV0030 Financiële aangelegenheden
- BV0040 Transacties in verband met de openbare schuld
- BV0050 Patrimonium zonder maatschappelijk doel
- BV0090 Overige algemene financiering

Beleidsdomein: 01 Interne zaken

- BV0100 Politieke organen
- BV0110 Secretariaat
- BV0111 Fiscale en financiële diensten
- BV0112 Personeelsdienst en vorming
- BV0114 Organisatiebeheersing
- BV0119 Overige algemene diensten
- BV0130 Administratieve dienstverlening
- BV0190 Overig algemeen bestuur
- BV0380 Participatie en sensibilisatie
- BV0450 Rechtspleging

Beleidsdomein: 02 Grondgebiedzaken

- BV0200 Wegen
- BV0210 Openbaar vervoer
- BV0220 Parkeren
- BV0290 Overige mobiliteit en verkeer
- BV0300 Ophalen en verwerken van huishoudelijk afval
- BV0309 Overig afval- en materialenbeheer
- BV0310 Beheer van regen- en afvalwater
- BV0319 Overig waterbeheer
- BV0320 Sanering van bodemverontreiniging
- BV0329 Overige vermindering van milieuverontreiniging
- BV0349 Overige bescherming van biodiversiteit, landschappen en bodem
- BV0350 Klimaat en energie
- BV0390 Overige milieubescherming
- BV0500 Handel en middenstand
- BV0510 Nijverheid
- BV0530 Land-, tuin- & bosbouw
- BV0600 Ruimtelijke planning
- BV0630 Watervoorziening
- BV0640 Elektriciteitsvoorziening
- BV0650 Gasvoorziening
- BV0660 Communicatievoorzieningen
- BV0670 Straatverlichting
- BV0680 Groene ruimte
- BV0984 Ontsmetting en openbare reiniging
- BV0990 Begraafplaatsen

Beleidsdomein: 03 Mens en Welzijn

BV0160 Hulp aan het buitenland
BV0400 Politiediensten
BV0410 Brandweer
BV0420 Dienst 100
BV0440 Overige hulpdiensten
BV0470 Dierenbescherming
BV0490 Overige elementen van openbare orde en veiligheid
BV0550 Werkgelegenheid
BV0790 Erediensten
BV0800 Gewoon basisonderwijs
BV0801 Buitengewoon basisonderwijs
BV0820 Deeltijds kunstonderwijs
BV0830 Centra voor volwassenenonderwijs
BV0870 Sociale voordelen
BV0879 Andere voordelen
BV0900 Sociale bijstand
BV0901 Voorschotten
BV0903 Lokale opvanginitiatieven voor asielzoekers
BV0904 Activering van tewerkstelling
BV0905 Dienst voor juridische informatie en advies
BV0909 Overige verrichtingen inzake sociaal beleid
BV0911 Diensten en voorzieningen voor personen met een handicap
BV0930 Sociale huisvesting
BV0944 Preventieve gezinsondersteuning
BV0945 Kinderopvang
BV0946 Thuisbezorgde maaltijden
BV0949 Overige gezinshulp
BV0959 Overige verrichtingen betreffende ouderen
BV0980 Sociale geneeskunde
BV0985 Gezondheidspromotie en ziektepreventie
BV0992 Lijkbezorging

Beleidsdomein: 04 Vrije Tijd

BV0520 Toerisme - Onthaal en promotie
BV0521 Toerisme - Sectorondersteuning
BV0703 Openbare bibliotheken
BV0705 Gemeenschapscentrum
BV0709 Overige culturele instellingen
BV0710 Feesten en plechtigheden
BV0719 Overige evenementen
BV0720 Monumentenzorg
BV0729 Overig beleid inzake het erfgoed
BV0739 Overig kunst- en cultuurbeleid
BV0740 Sportsector- en verenigingsondersteuning
BV0741 Sportpromotie en -evenementen
BV0742 Sportinfrastructuur
BV0749 Overig sportbeleid
BV0750 Jeugdsector- en verenigingsondersteuning
BV0751 Gemeentelijke dienstverlening gericht op kinderen & jongeren
BV0752 Infrastructuur en faciliteiten ten behoeve van kinderen en jongeren
BV0759 Overige activiteiten met betrekking tot jeugd

Overzicht journaalvolgnommern



2021

Journalvolgnommern: JR Budg. 405430 Alg. 35166

Gemeente (0207.539.220)

Liersebaan 12, 2240 Zandhoven

Algemeen directeur:: Annick Smeets:

OCMW (0212.191.359)

Liersebaan 12, 2240 Zandhoven

Financieel directeur:: Erik Dierckx:

Budgettaire entiteit: Gemeente

Soort	Code	Hoogste journaalvolgnummer
Budgettair	AVE	174478
Budgettair	AVI	1886
Budgettair	AVL	314
Budgettair	KA	329
Budgettair	KE	33546
Budgettair	KI	2626
Budgettair	VE	113115
Budgettair	VI	2965
Budgettair	VL	242
Aankoop	AK1	6314
Diversen	DI Algemeen	1860
Diversen	DI EV	7
Diversen	DI1	480
Financieel	FI1	9998
Financieel	FI2	534
Verkoop	VK1	719
Verkoop	VK2	1327
Verkoop	VK3 kassa	507
Verkoop	VK4	5580

Budgettaire entiteit: OCMW

Soort	Code	Hoogste journaalvolgnummer
Budgettair	AVE	41897
Budgettair	AVI	81
Budgettair	AVL	116
Budgettair	KA	39
Budgettair	KE	4104

Soort	Code	Hoogste journaalvolgnummer
Budgettair	KI	100
Budgettair	VE	29401
Budgettair	VI	75
Budgettair	VL	116
Aankoop	AK1	2837
Diversen	DI EV	33
Diversen	DI-LONEN	198
Diversen	DI-OB	1
Diversen	D11	23
Financieel	FI1	3441
Verkoop	VK1	355
Verkoop	VK2	952